

**LAPORAN SURVEY KEPUASAN MAHASISWA TERHADAP LAYANAN  
MANAJEMEN OLEH TIM KENDALI MUTU PROGRAM STUDI (TKMP)  
PROGRAM MAGISTER PENGELOLAAN SUMBERDAYA ALAM  
DAN LINGKUNGAN (PSL)**




**SEMESTER GENAP  
TAHUN AKADEMIK 2024-2025**

**PROGRAM PASCASARJANA  
UNIVERSITAS ALMUSLIM  
2025**

## HALAMAN PENGESAHAN



Laporan Monitoring dan Evaluasi Perkuliahan Semester Genap Tahun Akademik 2024/2025 Program Studi Magister Pengelolaan Sumberdaya Alam dan Lingkungan (PSL) ini telah diperiksa dan disetujui isi serta susunannya.

Mengetahui  
Ketua GKM





(Dr. Hera Yanti, M. Psi)  
NIDN. 0121018401

Bireuen, Agustus 2025  
Ketua TKMP



(Dr. Muhammad Iqbal, M. Ag)  
NIDN. 0117028002

Mengetahui Direktur Pascasarjana



Prof. Dr. Halus Satriawan, M. Si  
NIDN. 0111068003

## **KATA PENGANTAR**

Assalamu'alaikum wr. wb

Puji dan syukur kita panjatkan kehadirat Allah SWT atas tersusunnya Laporan Survey kepuasan mahasiswa terhadap layanan manajemen pada semester genap Tahun Akademik 2024-2025 Program Studi Pengelolaan Sumberdaya Alam dan Lingkungan (PSL) Program Pascasarjana Universitas Almuslim. Kegiatan survey ini merupakan suatu acuan dalam perbaikan layanan pada Prodi Pengelolaan Sumberdaya Alam dan Lingkungan (PSL) Pascasarjana Universitas Almuslim. Berdasarkan hasil tersebut, maka TKPM menyusun laporan yang memuat beberapa temuan terkait kepuasan mahasiswa terhadap layanan manajemen di Prodi Pengelolaan Sumberdaya Alam dan Lingkungan (PSL). Dengan adanya temuan itu kami berharap akan adanya perbaikan sehingga pelaksanaan dan mutu layanan yang lebih baik.

Kami ucapkan terimakasih yang sebesar-besarnya kepada semua pihak yang telah berkenan mambantu kegiatan ini dapat terlaksana dengan baik. Kami juga menyadari bahwa masih terdapat kekurangan dalam pelaksanaan kegiatan ini sehingga segala kritik dan saran sangat dibutuhkan untuk melakukan perbaikan serta dapat meningkatkan kinerja yang lebih baik lagi.

Bireuen, Agustus 2025  
Ketua TKMP

Dr. Muhammad Iqbal, M. Ag  
NIDN. 0117028002

## DAFTAR ISI

HALAMAN PENGESAHAN .....	i
KATA PENGANTAR .....	ii
DAFTAR ISI.....	iii
BAB I. PENDAHULUAN.....	1
BAB 2. HASIL SURVEY.....	2
TEMUAN MONEV.....	22
RENCANA TINDAK LANJUT.....	23

## **BAB I**

### **PENDAHULUAN**

#### **1. Latar Belakang**

Keberhasilan proses perkuliahan dan pembelajaran dapat diukur dengan baik dan terarah, maka dilakukan kegiatan monitoring dan evaluasi terhadap kepuasan layanan oleh mahasiswa. Kegiatan monitoring merupakan upaya untuk melakukan pengawasan (*supervision*) serta pengendalian (*control*) yang terkait pada aturan, standar serta pedoman pelaksanaan pembelajaran yang telah diatur/dinyatakan pada penjaminan mutu pembelajaran. Kegiatan monitoring dan evaluasi ini dilakukan oleh Tim Kendali Mutu Prodi (TKMP) yang kemudian akan dilaporkan ke Gugus Kendali Mutu (GKM) tingkat UPPS (Unit Pelaksana Program Studi).

Tahapan kegiatan monitoring dan evaluasi dimulai dari pengisian instrumen monitoring dan evaluasi internal, melakukan rekapan data, olah data, interpretasi data dan penyusunan laporan di tingkat program studi. Kegiatan ini disusun laporan rutin setiap akhir semester yang dilakukan oleh TKMP-PSL untuk melakukan pemantauan, memonitoring serta mengevaluasi proses perkuliahan yang dilakukan oleh dosen di setiap program studi Pengelolaan Sumberdaya Alam dan Lingkungan (PSL). Kemudian, hasil dari Monev internal survey kepuasan semester Genap tahun akademik 2024-2025 ini akan menjadi dasar bagi perencanaan proses perkuliahan pada semester berikutnya. Hal ini dilakukan sebagai upaya untuk melakukan perbaikan secara berkesinambungan dalam kerangka pengembangan mutu proses perkuliahan yang lebih baik. Evaluasi diri di bidang pendidikan dilaksanakan dengan tujuan agar dapat menjadi acuan peningkatan pendidikan baik di tingkat universitas, fakultas maupun program studi dengan menerapkan siklus mutu yang berupa alur perencanaan, pelaksanaan, evaluasi, pengendalian dan peningkatan (PPEPP).

Dari proses evaluasi ini diharapkan dapat diperoleh umpan balik secara langsung dari mahasiswa sebagai masukan utama proses pendidikan yang diharapkan menjadi luaran

dengan potensi unggul. Evaluasi kepuasan mahasiswa diukur berdasarkan aspek kehandalan (*reliability*), daya tanggap (*responsiveness*), jaminan (*assurance*), empati (*emphaty*), dan bukti fisik (*tangibles*). Oleh karenanya, pada semester Genap 2024/2025 dilaksanakan dan disusun laporan evaluasi kepuasan mahasiswa terhadap proses pembelajaran.

## **2. Tujuan Monitoring dan Evaluasi Internal**

Berdasarkan latar belakang maka tujuan monitoring dan evaluasi kepuasan mahasiswa terhadap manajemen kepuasan layanan adalah sebagai berikut: Mengetahui tingkat kepuasan mahasiswa terhadap manajemen layanan serta untuk pengambilan kebijakan

## **3. Sasaran**

Sasaran penyusunan laporan ini adalah seluruh mahasiswa di Program Studi Magister PSL Universitas Almuslim yang aktif pada semester Genap 2024/2025 sebagai responden serta perbaikan kualitas layanan

## **4. Ruang Lingkup**

Ruang lingkup Evaluasi ini adalah kepuasan layanan mahasiswa terhadap layanan manajemen di Program Studi Magister PSL Universitas Almuslim Semester Genap Tahun Akademik 2024/2025.

## BAB II

### HASIL MONITORING DAN EVALUASI INTERNAL

Survey kepuasan mahasiswa terhadap layanan manajemen program studi PSL Universitas Almuslim yaitu fokus pada layanan pada program studi Pengelolaan Sumberdaya Alam dan Lingkungan (PSL) Universitas Almuslim.

#### 2.1. Waktu Pelaksanaan

Survei dilaksanakan pada tanggal 16 Juni sampai 04 Agustus 2025. Jumlah mahasiswa yang mengisi angket sebanyak 19 orang mahasiswa.

#### 2.2. Teknik Survei

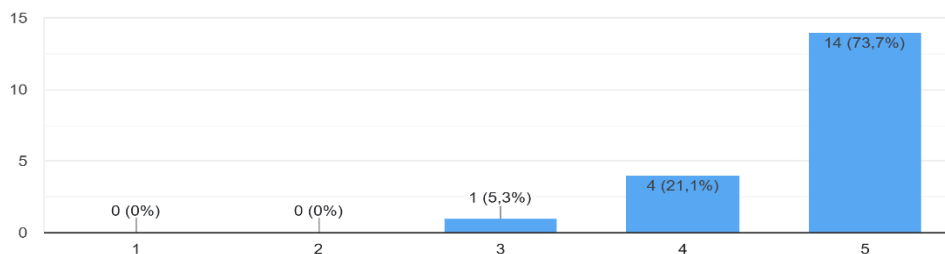
Survei dilaksanakan menggunakan angket online yang ada *google form*. Mahasiswa mengakses link yang dibagikan Lewat grup *whatsapp* melalui TKMP yang diarahkan secara otomatis pada pengisian angket. Data yang masuk dihimpun dan dianalisis. Pada angket terdiri dari 34 butir pertanyaan yang dikategorikan dalam *aspek assurance* (kepastian) sebanyak 4 butir pertanyaan, *empathy* (empati) sebanyak 3 butir pertanyaan, *reliability* sebanyak 12 butir pertanyaan, *responsiveness* sebanyak 3 butir pertanyaan, dan *tangibles* sebanyak 12 butir pertanyaan. Masing-masing butir pertanyaan terdiri dari 4 pilihan respon jawaban dengan skor minimum 1 dan skor maksimum 4. Skor 1, 2, 3, dan 4 masing-masing diberi keterangan Kurang, Cukup, Baik dan Sangat Baik

#### 2.3. Hasil Survey

##### A. TATA PAMONG, TATA KELOLA DAN KERJASAMA

1. Kemampuan pimpinan di tingkat PT/Fakultas/Prodi dalam memberikan solusi terhadap permasalahan mahasiswa,

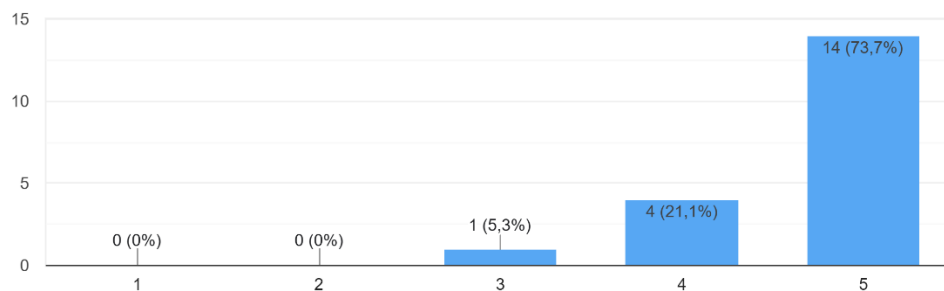
1. Kemampuan pimpinan di tingkat PT/Fakultas/Prodi dalam memberikan solusi terhadap permasalahan mahasiswa  
19 jawaban



Berdasarkan diagram di atas berkaitan dengan Kemampuan pimpinan di tingkat PT/Fakultas/Prodi dalam memberikan solusi terhadap permasalahan mahasiswa, pada program studi PSL dari 19 orang mahasiswa yang mengisi link diperoleh data bahwa 1 orang mahasiswa (5,3%) mengatakan cukup, 4 orang mahasiswa (21,1%) mengatakan baik dan 14 orang mahasiswa (73,7%) mengatakan sangat baik.

## 2. Keterbukaan pimpinan di tingkat PT/Fakultas/Prodi dalam menerima kritik dan saran mahasiswa

2. Keterbukaan pimpinan di tingkat PT/Fakultas/Prodi dalam menerima kritik dan saran mahasiswa  
19 jawaban

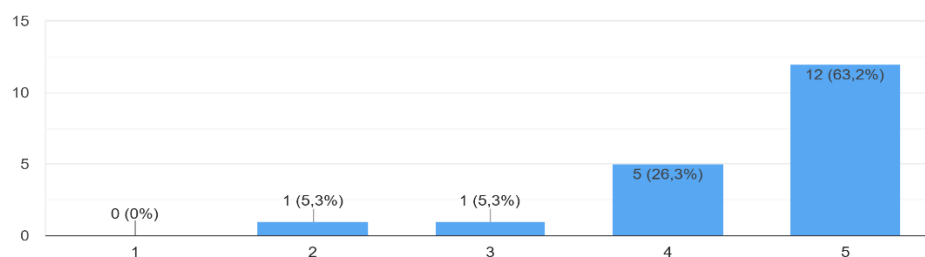


Berdasarkan diagram di atas berkaitan dengan Keterbukaan pimpinan di tingkat PT/Fakultas/Prodi dalam menerima kritik dan saran mahasiswa pada PSL dari 19 orang mahasiswa yang mengisi link diperoleh data bahwa 1 orang mahasiswa (5.3%) mengatakan cukup, 4 orang mahasiswa (21.1%) mengatakan baik dan 14 orang mahasiswa (73.7%) mengatakan sangat baik.

## TATA KELOLA

## 3. Kemampuan, pengetahuan dan kecakapan staf layanan administrasi dalam menjalankan tugasnya

3. Kemampuan, pengetahuan dan kecakapan staf layanan administrasi dalam menjalankan tugasnya  
19 jawaban

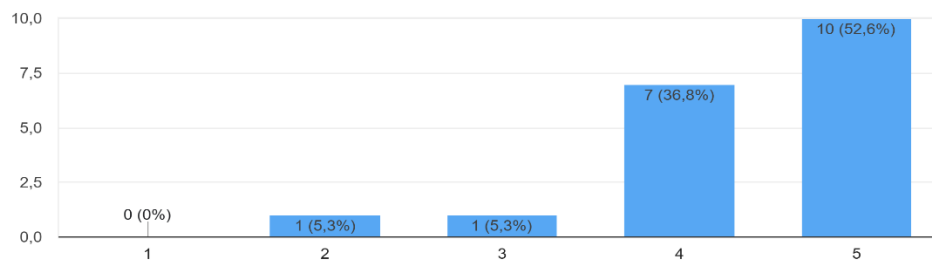




Berdasarkan diagram di atas berkaitan Kemampuan, pengetahuan dan kecakapan staf layanan administrasi dalam menjalankan tugasnya pada pertemuan pertama prodi PSL dari 14 orang mahasiswa yang mengisi link diperoleh data bahwa 1 orang mahasiswa (5.3%) mengatakan kurang, 1 orang mahasiswa (5.3%) mengatakan cukup, 5 orang mahasiswa (26.3%) mengatakan sedang dan 12 orang mahasiswa (63.2%) mengatakan baik sekali.

#### 4. Prosedur dan alur penyampaian informasi serta pelayanan staf bagian administrasi

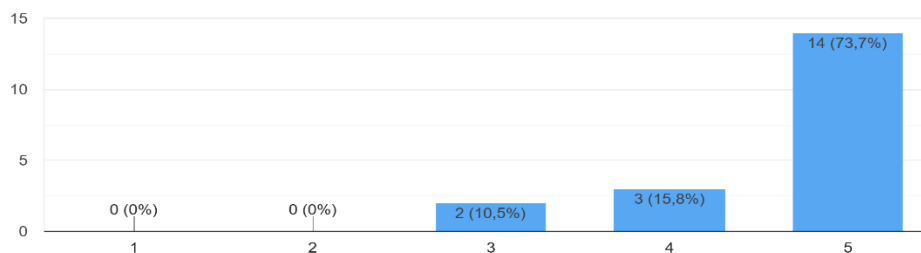
4. Prosedur dan alur penyampaian informasi serta pelayanan staf bagian administrasi  
19 jawaban



Berdasarkan diagram di atas berkaitan dengan aspek Prosedur dan alur penyampaian informasi serta pelayanan staf bagian administrasi pada program studi PSL dari 19 orang mahasiswa yang mengisi link diperoleh data bahwa 1 orang mahasiswa (6,3%) mengatakan Kurang, 1 orang mahasiswa (5.3%) mengatakan cukup, 7 orang mahasiswa (19.8%) mengatakan baik dan 10 orang mahasiswa (52.6%) mengatakan Baik sekali.

#### 5. Standar waktu pelayanan staf administrasi kepada mahasiswa

5. Standar waktu pelayanan staf administrasi kepada mahasiswa  
19 jawaban

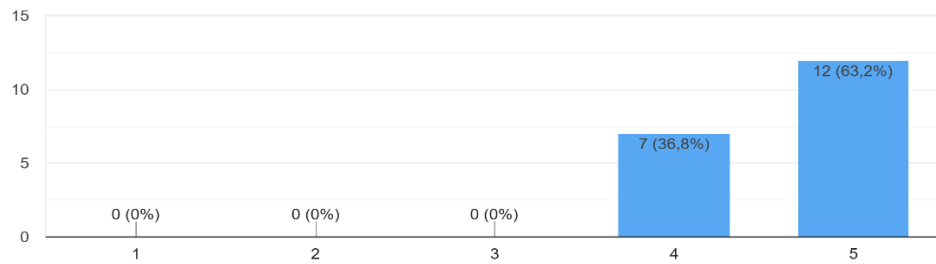


Berdasarkan diagram di atas berkaitan Standar waktu pelayanan staf administrasi kepada mahasiswa pada program studi PSL dari 19 orang mahasiswa yang mengisi link diperoleh data bahwa 2 orang mahasiswa (10.5%) mengatakan cukup, 3 orang mahasiswa (15.8%) mengatakan baik dan 14 orang mahasiswa (73.7%) mengatakan sangat baik.

## 6. Pengelolaan Sistem Informasi Akademik (SIKAD)

### 6. Pengelolaan Sistem Informasi Akademik (SIKAD)

19 jawaban

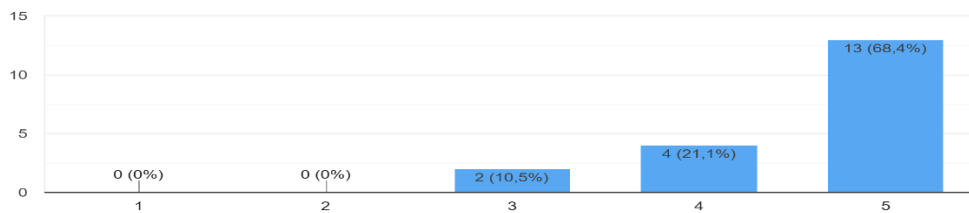


Berdasarkan diagram di atas berkaitan dengan Pengelolaan Sistem Informasi Akademik (SIKAD) pada program studi PSL dari 19 orang mahasiswa yang mengisi link diperoleh data bahwa 10 orang mahasiswa (27.8%) mengatakan baik dan 26 orang mahasiswa (72.2%) mengatakan sangat baik.

## 7. Respon layanan administrasi terhadap keluhan mahasiswa

### 7. Respon layanan administrasi terhadap keluhan mahasiswa

19 jawaban

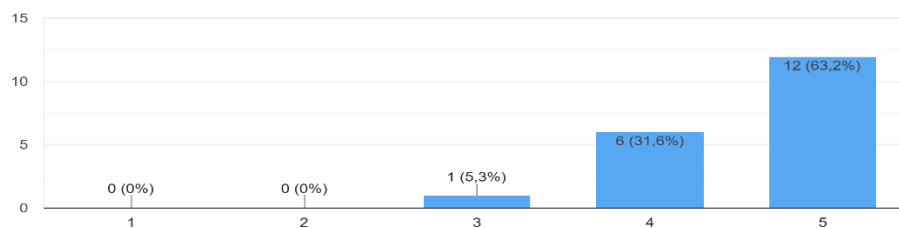


Berdasarkan diagram di atas berkaitan Respon layanan administrasi terhadap keluhan mahasiswa pada program studi PSL dari 19 orang mahasiswa yang mengisi link diperoleh data bahwa 2 orang mahasiswa (10.5%) mengatakan cukup, 4 orang mahasiswa (21.1%) mengatakan baik dan 13 orang mahasiswa (68,24%) mengatakan sangat baik.

## 8. Kualitas layanan akademik dan non akademik

### 8. Kualitas layanan akademik dan non akademik

19 jawaban

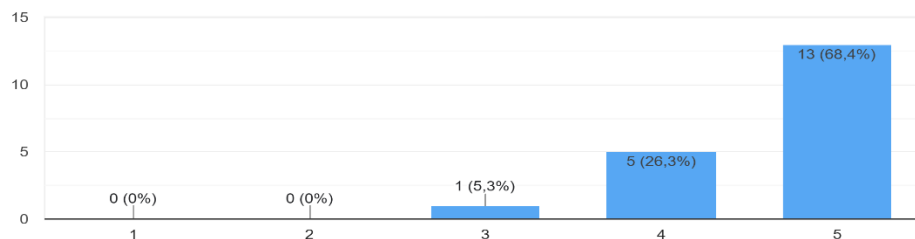


Berdasarkan diagram di atas berkaitan dengan Kualitas layanan akademik dan non akademik pada program studi PSL dari 19 orang mahasiswa yang mengisi link diperoleh data bahwa 1 orang mahasiswa (5.3%) mengatakan kurang, 6 orang mahasiswa (31.6%) mengatakan baik dan 12 orang mahasiswa (63.2%) mengatakan baik.

## KERJASAMA

### 9. Kemudahan mahasiswa dalam realisasi kerjasama secara berkala dengan pihak eksternal

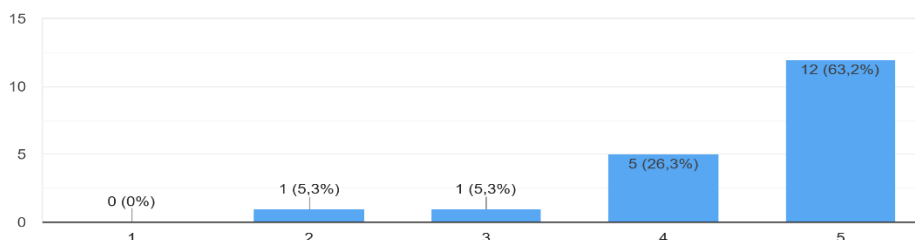
9. Kemudahan mahasiswa dalam realisasi kerjasama secara berkala dengan pihak eksternal  
19 jawaban



Berdasarkan diagram di atas berkaitan dengan Kemudahan mahasiswa dalam realisasi kerjasama secara berkala dengan pihak eksternal pada program studi PSL dari 19 orang mahasiswa yang mengisi link diperoleh data bahwa 1 orang mahasiswa (5,3%) mengatakan cukup, 5 orang mahasiswa (26,3%) mengatakan baik dan 13 orang mahasiswa (68,4%) mengatakan sangat baik.

### 10. Kegiatan kerjasama yang dilakukan Universitas Almuslim dengan berbagai instansi terhadap peningkatan kualitas pembelajaran

10. Kegiatan kerjasama yang dilakukan Universitas Almuslim dengan berbagai instansi terhadap peningkatan kualitas pembelajaran  
19 jawaban

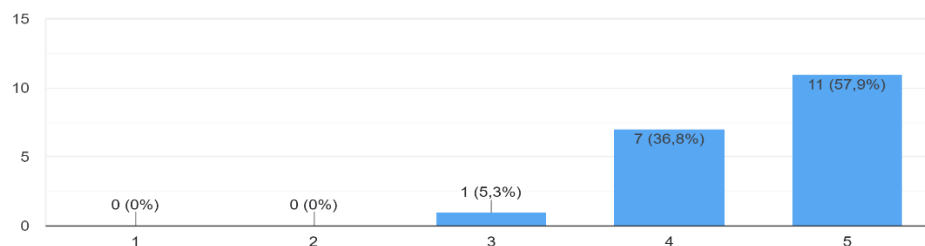


Berdasarkan diagram di atas berkaitan dengan aspek Kegiatan kerjasama yang dilakukan Universitas Almuslim dengan berbagai instansi terhadap peningkatan kualitas pembelajaran pada program studi PSL dari 19 orang mahasiswa yang mengisi link diperoleh data bahwa 1 orang mahasiswa (5,3%) mengatakan kurang, 1 orang mahasiswa (5,3%) mengatakan cukup, 5 orang mahasiswa (26,3%) mengatakan baik dan 12 orang mahasiswa (63,2%) mengatakan sangat baik.

mengatakan cukup, 5 orang mahasiswa (26,3%) mengatakan baik dan 12 orang mahasiswa (63,2%) mengatakan baik.

#### 11. Dampak kegiatan kerjasama yang dilakukan Universitas Almuslim terhadap kinerja lembaga kemahasiswaan

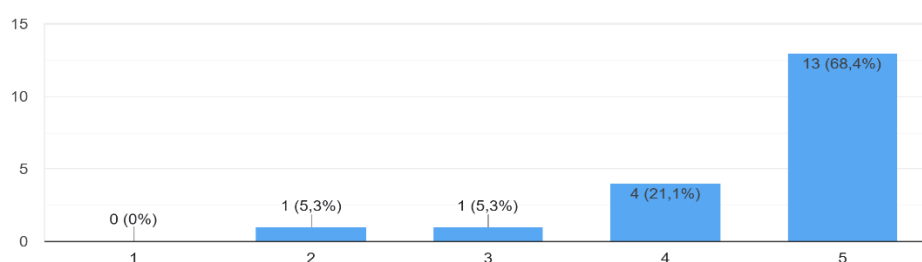
11. Dampak kegiatan kerjasama yang dilakukan Universitas Almuslim terhadap kinerja lembaga kemahasiswaan  
19 jawaban



Berdasarkan diagram di atas berkaitan dengan aspek Dampak kegiatan kerjasama yang dilakukan Universitas Almuslim terhadap kinerja lembaga kemahasiswaan pada mahasiswa oleh dosen pada program studi PSL dari 19 orang mahasiswa yang mengisi link diperoleh data bahwa 1 orang mahasiswa (3%) mengatakan cukup, 7 orang mahasiswa (36,8%) mengatakan Baik dan 11 orang mahasiswa (57,9%) mengatakan sangat baik.

#### 12. Dampak kegiatan kerjasama yang dilakukan Universitas Almuslim terhadap kegiatan mahasiswa (KKM/Magang/Kunjungan Industri/KKL/PKL dll)

12. Dampak kegiatan kerjasama yang dilakukan Universitas Almuslim terhadap kegiatan mahasiswa (KKM/Magang/Kunjungan Industri/KKL/PKL dll)  
19 jawaban

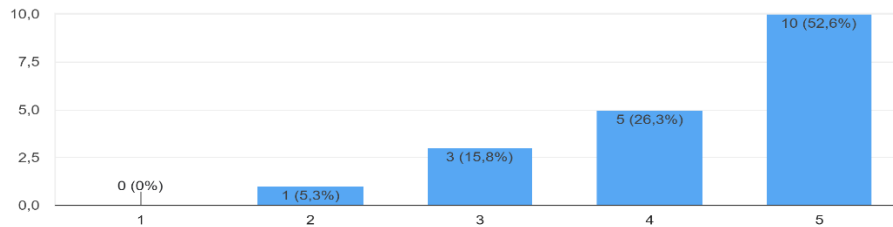


Berdasarkan diagram di atas berkaitan dengan aspek Dampak kegiatan kerjasama yang dilakukan Universitas Almuslim terhadap kegiatan mahasiswa (KKM/Magang/Kunjungan Industri/KKL/PKL dll) pada program studi PSL dari 19 orang mahasiswa yang mengisi link diperoleh data bahwa 1 orang mahasiswa (5,3%) mengatakan kurang, 1 orang mahasiswa (5,3%) mengatakan cukup, 4 orang mahasiswa (21,1%) mengatakan baik dan 13 orang mahasiswa (68,4%) mengatakan sangat baik.

## MAHASISWA-LAYANAN KEMAHASISWAAN

### 13. Ketersediaan pembinaan *softskill* mahasiswa

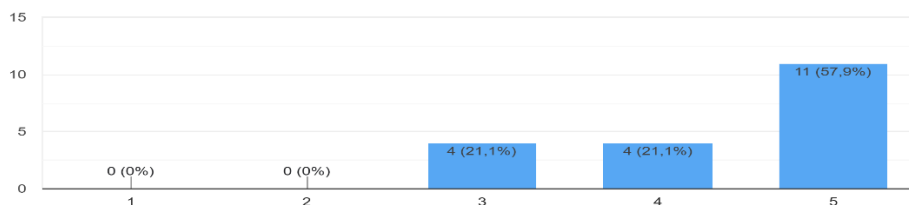
13. Ketersediaan pembinaan softskill mahasiswa  
19 jawaban



Berdasarkan diagram di atas berkaitan dengan aspek Responsiveness (Sikap tanggap dosen) yaitu dosen menyediakan waktu khusus bagi mahasiswa untuk berkonsultasi pada program studi PSL dari 19 orang mahasiswa yang mengisi link diperoleh data bahwa 1 orang mahasiswa (5,3%) mengatakan kurang, 3 mahasiswa (15,8%) mengatakan cukup, 5 mahasiswa (26,3%) mengatakan baik dan 10 orang mahasiswa (52,6%) mengatakan sangat baik.

### 14. Ketersediaan fasilitas dan bimbingan untuk mengikuti kompetisi baik bidang akademik maupun non akademik

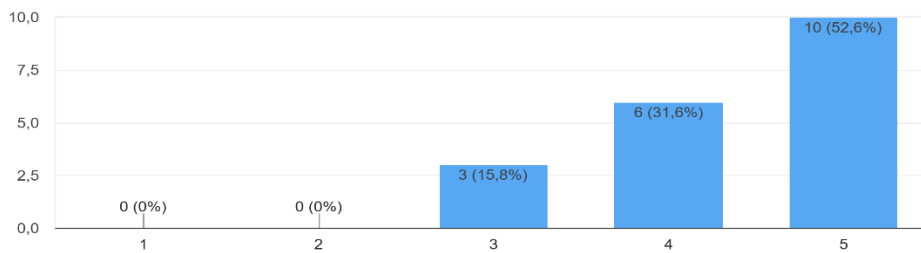
14. Ketersediaan fasilitas dan bimbingan untuk mengikuti kompetisi baik bidang akademik maupun non akademik  
19 jawaban



Berdasarkan diagram di atas berkaitan dengan aspek Ketersediaan fasilitas dan bimbingan untuk mengikuti kompetisi baik bidang akademik maupun non akademik pada program studi PSL dari 19 orang mahasiswa yang mengisi link diperoleh data bahwa 4 orang mahasiswa (21,1%) mengatakan cukup, 4 mahasiswa (21,1%) mengatakan baik dan 11 orang mahasiswa (57.9%) mengatakan sangat baik.

## 15. Kesesuaian fasilitas yang disediakan terhadap pengembangan minat dan bakat

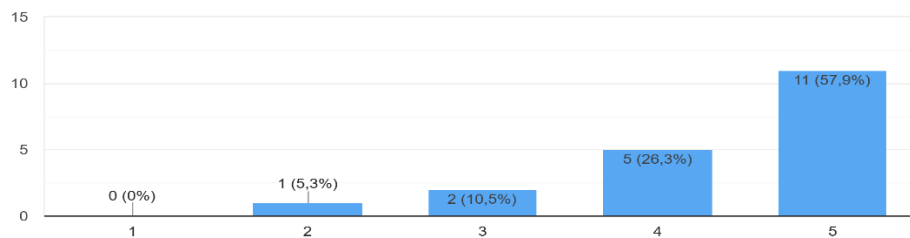
15. Kesesuaian fasilitas yang disediakan terhadap pengembangan minat dan bakat  
19 jawaban



Berdasarkan diagram di atas berkaitan dengan Kesesuaian fasilitas yang disediakan terhadap pengembangan minat dan bakat pada program studi PSL dari 19 orang mahasiswa yang mengisi link diperoleh data bahwa 3 orang mahasiswa (15,8%) mengatakan cukup, 6 mahasiswa (31,6%) mengatakan baik dan 10 orang mahasiswa (52,6%) mengatakan sangat baik.

## 16. Ketersediaan layanan bimbingan konseling kepada mahasiswa

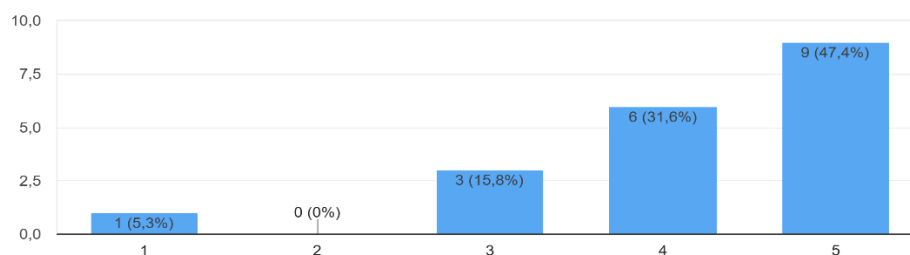
16. Ketersediaan layanan bimbingan konseling kepada mahasiswa  
19 jawaban



Berdasarkan diagram di atas berkaitan dengan Ketersediaan layanan bimbingan konseling kepada mahasiswa pada program studi pendidikan PSL dari 19 orang mahasiswa yang mengisi link diperoleh data bahwa 1 orang mahasiswa (5,3%) mengatakan kurang, 2 orang mahasiswa (10,5%) mengatakan cukup, 5 orang mahasiswa (26,3%) mengatakan baik dan 11 orang mahasiswa (57,9%) mengatakan sangat baik.

## 17. Ketersediaan layanan beasiswa

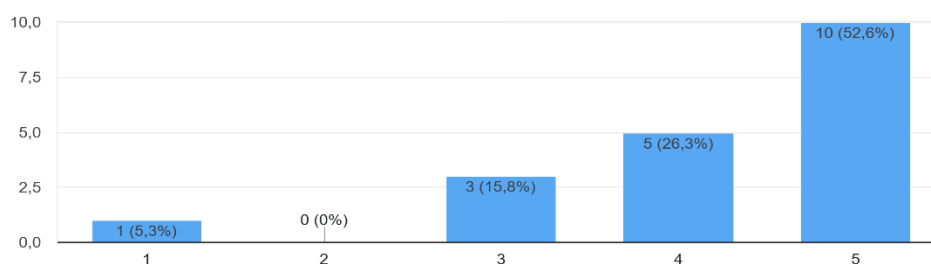
17. Ketersediaan layanan beasiswa  
19 jawaban



Berdasarkan diagram di atas berkaitan dengan aspek Ketersediaan layanan beasiswa pada program studi PSL dari 19 orang mahasiswa yang mengisi link diperoleh data 1 orang mahasiswa (5,3%) mengatakan sangat kurang, 3 orang mahasiswa (15,8%) mengatakan cukup, 6 orang mahasiswa (31,6%) mengatakan baik dan 9 orang mahasiswa (47,4%) mengatakan sangat baik.

## 18. Akses informasi terkait beasiswa

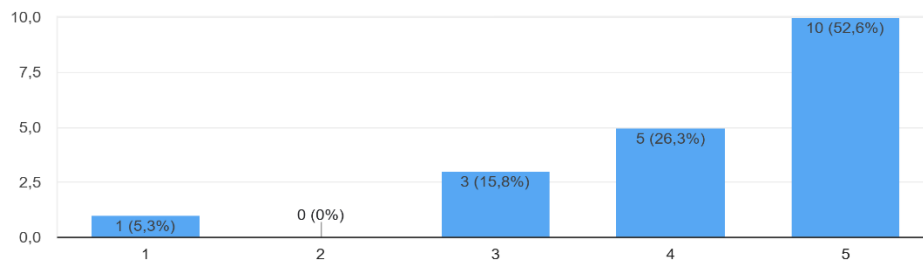
18. Akses informasi terkait beasiswa  
19 jawaban



Berdasarkan diagram di atas berkaitan dengan Akses informasi terkait beasiswa pada program studi PSL dari 19 orang mahasiswa yang mengisi link diperoleh data 1 orang mahasiswa (5,3%) mengatakan sangat kurang, 3 orang mahasiswa (15,8%) mengatakan cukup, 5 orang mahasiswa (26,3%) mengatakan baik dan 10 orang mahasiswa (52,6%) mengatakan sangat baik.

## 19. Kejelasan informasi dan prosedur penerimaan beasiswa

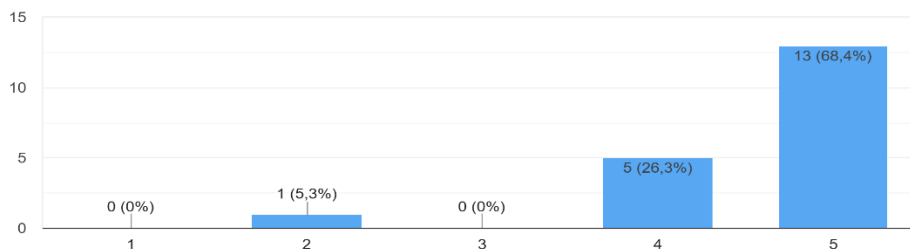
19. Kejelasan informasi dan prosedur penerimaan beasiswa  
19 jawaban



Berdasarkan diagram di atas berkaitan dengan aspek Kejelasan informasi dan prosedur penerimaan beasiswa pada program studi PSL dari 19 orang mahasiswa yang mengisi link diperoleh data bahwa 1 orang mahasiswa (5,3%) mengatakan sangat kurang, 3 orang mahasiswa (15,8%) mengatakan cukup, 5 orang mahasiswa (26,3%) mengatakan baik dan 10 orang mahasiswa (52,6%) mengatakan sangat baik.

## 20. Kemudahan dalam pengisian Kartu Rencana Studi (KRS) secara online melalui SIAKAD

20. Kemudahan dalam pengisian Kartu Rencana Studi (KRS) secara online melalui SIAKAD  
19 jawaban

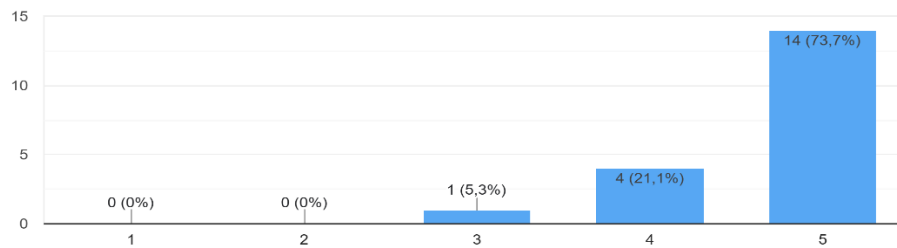


Berdasarkan diagram di atas berkaitan dengan aspek Kemudahan dalam pengisian Kartu Rencana Studi (KRS) secara online melalui SIAKAD pada program studi PSL dari 19 orang mahasiswa yang mengisi link diperoleh data bahwa 1 orang mahasiswa (3%) mengatakan kurang, 5 orang mahasiswa (26,3%) mengatakan baik dan 13 orang mahasiswa (68,4%) mengatakan sangat baik.



## 21. Kemudahan dalam mengakses Kartu Hasil Studi (KHS) secara online melalui SIAKAD

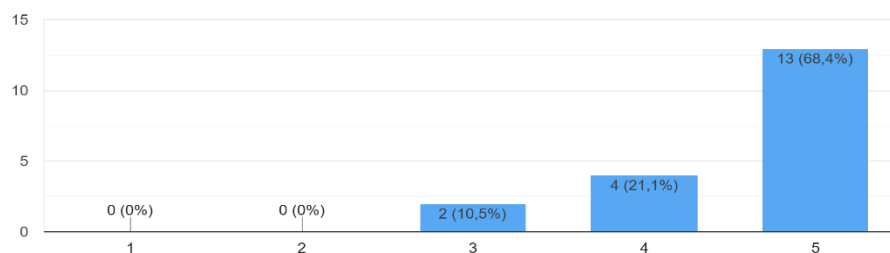
21. Kemudahan dalam mengakses Kartu Hasil Studi (KHS) secara online melalui SIAKAD  
19 jawaban



Berdasarkan diagram di atas berkaitan dengan aspek Kemudahan dalam mengakses Kartu Hasil Studi (KHS) secara online melalui SIAKAD pada program studi PSL dari 19 orang mahasiswa yang mengisi link diperoleh data bahwa 1 orang mahasiswa (5,3%) mengatakan cukup, 4 orang mahasiswa (21,1%) mengatakan baik dan 14 orang mahasiswa (73,7%) mengatakan sangat baik.

## 22. Ketersediaan informasi tentang jadwal ujian tengah semester (UTS)

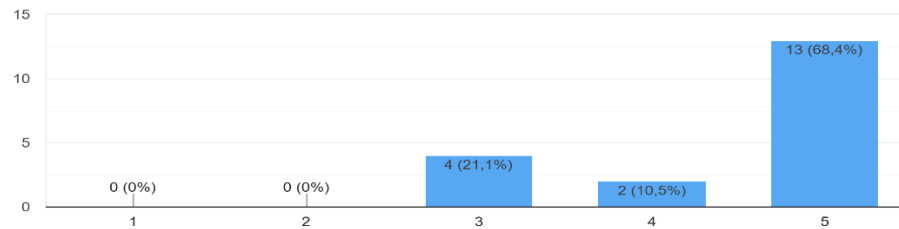
22. Ketersediaan informasi tentang jadwal ujian tengah semester (UTS)  
19 jawaban



Berdasarkan diagram di atas berkaitan dengan aspek Ketersediaan informasi tentang jadwal ujian tengah semester (UTS) pada program studi PSL dari 19 orang mahasiswa yang mengisi link diperoleh data bahwa 2 orang mahasiswa (10,5%) mengatakan cukup, 4 orang mahasiswa (21,1%) mengatakan baik dan 13 orang mahasiswa (68,4%) mengatakan sangat baik.

### 23. Ketersediaan informasi tentang jadwal ujian akhir semester (UAS)

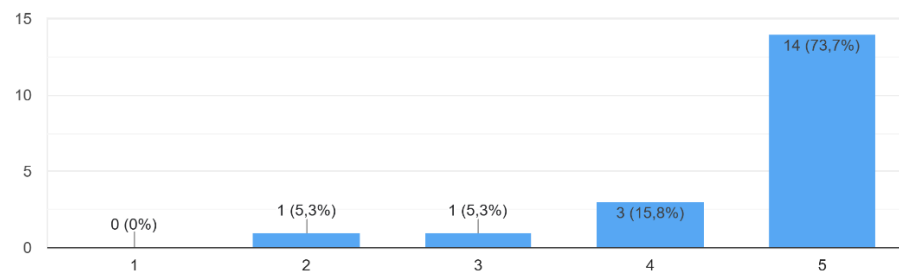
23. Ketersediaan informasi tentang jadwal ujian akhir semester (UAS)  
19 jawaban



Berdasarkan diagram di atas berkaitan dengan Ketersediaan informasi tentang jadwal ujian akhir semester (UAS) pada program studi PSL dari 19 orang mahasiswa yang mengisi link diperoleh data bahwa 4 orang mahasiswa (21,1%) mengatakan cukup, 2 orang mahasiswa (10,5%) mengatakan baik dan 13 orang mahasiswa (68,4%) mengatakan sangat baik.

### 24. Ketersediaan informasi tentang pelaksanaan seminar proposal, sidang dan wisuda

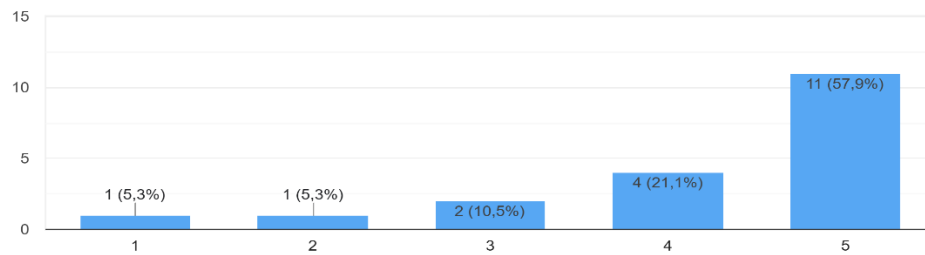
24. Ketersediaan informasi tentang pelaksanaan seminar proposal, sidang dan wisuda  
19 jawaban



Berdasarkan diagram di atas berkaitan dengan Ketersediaan informasi tentang pelaksanaan seminar proposal, sidang dan wisuda pada program studi PSL dari 19 orang mahasiswa yang mengisi link diperoleh data 1 orang mahasiswa (5,3%) mengatakan Kurang, 1 orang mahasiswa (5,3%) mengatakan cukup, 3 orang mahasiswa (15,8%) mengatakan baik dan 14 orang mahasiswa (73,7%) mengatakan sangat baik.

## 25. Ketersediaan layanan kesehatan

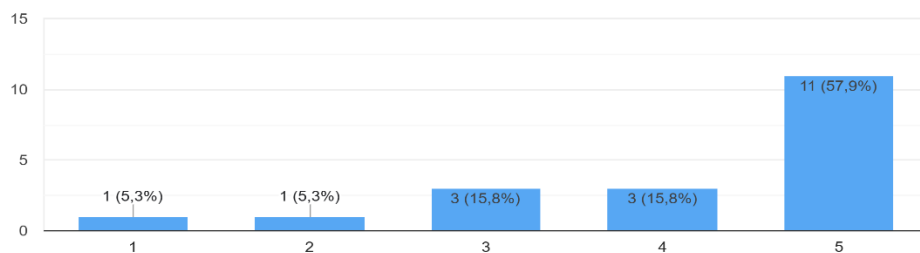
25. Ketersediaan layanan kesehatan  
19 jawaban



Berdasarkan diagram di atas berkaitan dengan aspek Ketersediaan layanan kesehatan pada program studi PSL dari 19 orang mahasiswa yang mengisi link diperoleh data bahwa 1 orang mahasiswa (5,3%) mengatakan sangat kurang, 1 orang mahasiswa (5,3%) mengatakan kurang, 2 orang mahasiswa (10,5%) mengatakan cukup, 4 orang mahasiswa (21,1%) mengatakan baik dan 11 orang mahasiswa (57,9%) mengatakan sangat baik.

## 26. Kemudahan akses dan kualitas pelayanan kesehatan

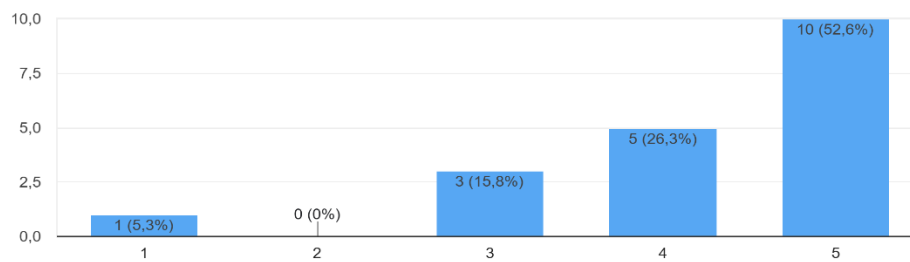
26. Kemudahan akses dan kualitas pelayanan kesehatan  
19 jawaban



Berdasarkan diagram di atas berkaitan dengan aspek Kemudahan akses dan kualitas pelayanan kesehatan pada program studi PSL dari 19 orang mahasiswa yang mengisi link diperoleh data 1 orang mahasiswa (5,3%) mengatakan sangat kurang, 1 orang mahasiswa (5,3%) mengatakan kurang, 3 orang mahasiswa (15,8%) mengatakan cukup, 3 orang mahasiswa (15,8%) mengatakan baik dan 11 orang mahasiswa (57,9%) mengatakan sangat baik.

## 27. Ketersediaan fasilitas yang mendukung kegiatan pelatihan kewirausahaan

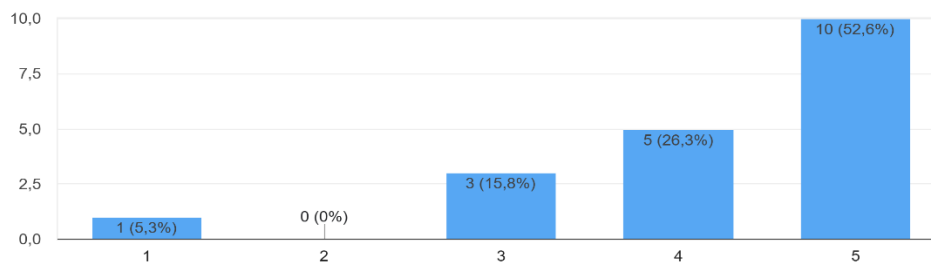
27. Ketersediaan fasilitas yang mendukung kegiatan pelatihan kewirausahaan  
19 jawaban



Berdasarkan diagram di atas berkaitan dengan Ketersediaan fasilitas yang mendukung kegiatan pelatihan kewirausahaan pada program studi PSL dari 19 orang mahasiswa yang mengisi link diperoleh data 1 orang mahasiswa (5,3%) mengatakan sangat kurang, 3 orang mahasiswa (15,8%) mengatakan cukup, 5 orang mahasiswa (26,3%) mengatakan baik dan 10 orang mahasiswa (52,6%) mengatakan sangat baik.

#### 28. Ketersediaan kegiatan bimbingan kewirausahaan mahasiswa

28. Ketersediaan kegiatan bimbingan kewirausahaan mahasiswa  
19 jawaban

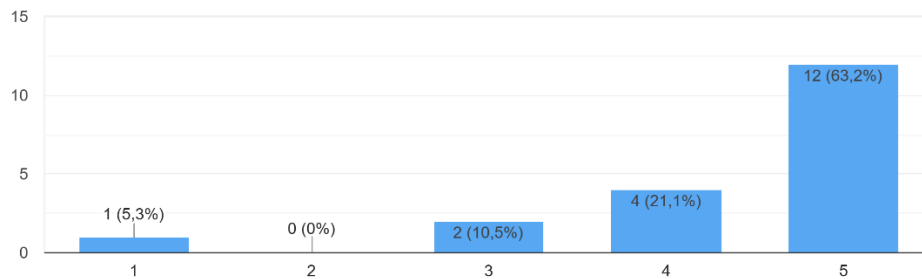


Berdasarkan diagram di atas berkaitan dengan aspek Ketersediaan kegiatan bimbingan kewirausahaan mahasiswa pada program studi PSL dari 19 orang mahasiswa yang mengisi link diperoleh data 1 orang mahasiswa (5,3%) mengatakan sangat kurang, 3 orang mahasiswa (15,8%) mengatakan cukup, 5 orang mahasiswa (26,3%) mengatakan baik dan 10 orang mahasiswa (52,6%) mengatakan sangat baik.

## 29. Ketersediaan bimbingan karier bagi mahasiswa

### 29. Ketersediaan bimbingan karier bagi mahasiswa

19 jawaban

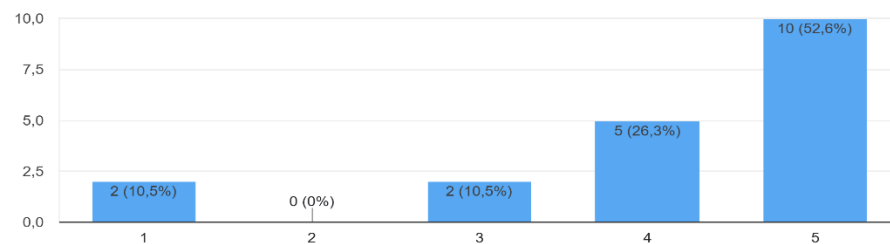


Berdasarkan diagram di atas berkaitan dengan aspek Ketersediaan bimbingan karier bagi mahasiswa pada program studi PSL dari 19 orang mahasiswa yang mengisi link diperoleh data 1 orang mahasiswa (5,3%) mengatakan sangat kurang, 2 orang mahasiswa (10,5%) mengatakan cukup, 4 orang mahasiswa (21,1%) mengatakan baik dan 12 orang mahasiswa (63,2%) mengatakan sangat baik.

## 30. Fasilitas layanan pelatihan *Job Seeker*

### 30. Fasilitas layanan pelatihan *Job Seeker*

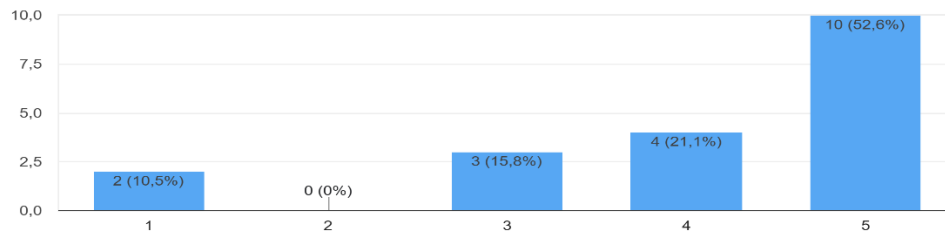
19 jawaban



Berdasarkan diagram di atas berkaitan dengan aspek Fasilitas layanan pelatihan *Job Seeker* pada program studi PSL dari 19 orang mahasiswa yang mengisi link diperoleh data 2 orang mahasiswa (10,5%) mengatakan sangat kurang, 2 orang mahasiswa (10,5%) mengatakan cukup, 5 orang mahasiswa (26,3%) mengatakan baik dan 10 orang mahasiswa (52,6%) mengatakan sangat baik.

## 31. Ketersediaan informasi lowongan kerja

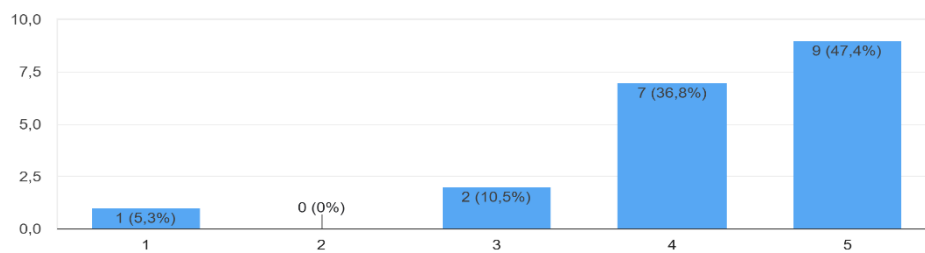
31. Ketersediaan informasi lowongan kerja  
19 jawaban



Berdasarkan diagram di atas berkaitan dengan aspek Ketersediaan informasi lowongan kerja pada program studi PSL dari 19 orang mahasiswa yang mengisi link diperoleh data 2 orang mahasiswa (10,5%) mengatakan sangat kurang, 3 orang mahasiswa (15,8%) mengatakan cukup, 4 orang mahasiswa (21,1%) mengatakan baik dan 10 orang mahasiswa (52,6%) mengatakan sangat baik.

### 32. Kualitas layanan staf perpustakaan

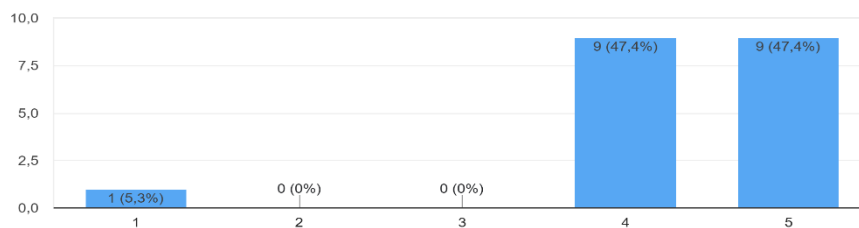
32. Kualitas layanan staf perpustakaan  
19 jawaban



Berdasarkan diagram di atas berkaitan dengan aspek Kualitas layanan staf perpustakaan pada program studi PSL dari 19 orang mahasiswa yang mengisi link diperoleh data 1 orang mahasiswa (5,3%) mengatakan sangat kurang, 2 orang mahasiswa (10,5%) mengatakan cukup, 7 orang mahasiswa (36,8%) mengatakan baik dan 9 orang mahasiswa (47,4%) mengatakan sangat baik.

### 33. Kemudahan akses layanan perpustakaan/ruang baca

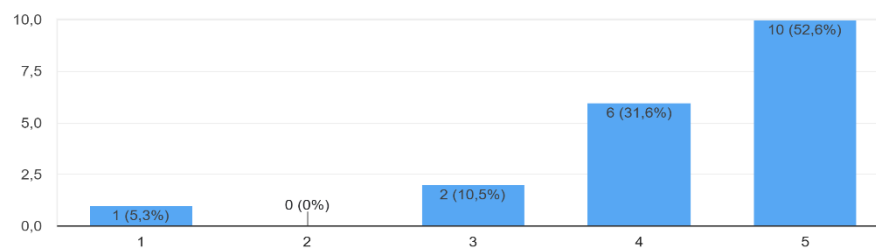
33. Kemudahan akses layanan perpustakaan/ruang baca  
19 jawaban



Berdasarkan diagram di atas berkaitan dengan aspek Kemudahan akses layanan perpustakaan/ruang baca pada program studi PSL dari 19 orang mahasiswa yang mengisi link diperoleh data 1 orang mahasiswa (5,3%) mengatakan sangat kurang, 9 orang mahasiswa (47,4%) mengatakan baik dan 9 orang mahasiswa (47,4%) mengatakan sangat baik.

#### 34. Kemudahan mendapatkan materi kuliah berupa handout, buku, jurnal terakreditasi nasional dan internasional melalui perpustakaan

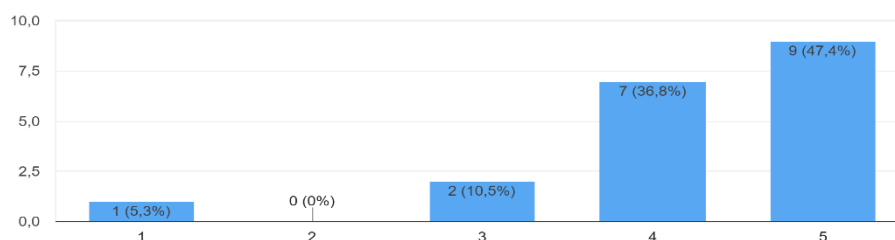
34. Kemudahan mendapatkan materi kuliah berupa handout, buku, jurnal terakreditasi nasional dan internasional melalui perpustakaan  
19 jawaban



Berdasarkan diagram di atas berkaitan dengan aspek Kemudahan mendapatkan materi kuliah berupa handout, buku, jurnal terakreditasi nasional dan internasional melalui perpustakaan pada program studi PSL dari 19 orang mahasiswa yang mengisi link diperoleh data 1 orang mahasiswa (5,3%) mengatakan sangat kurang, 2 orang mahasiswa (10,5%) mengatakan cukup, 6 orang mahasiswa (31,6%) mengatakan baik dan 10 orang mahasiswa (52,6%) mengatakan sangat baik.

#### 35. Fasilitas perpustakaan yang memadai dengan koleksi pustaka representatif dan memiliki akses ke repository perpustakaan digital

35. Fasilitas perpustakaan yang memadai dengan koleksi pustaka representatif dan memiliki akses ke repository perpustakaan digital  
19 jawaban



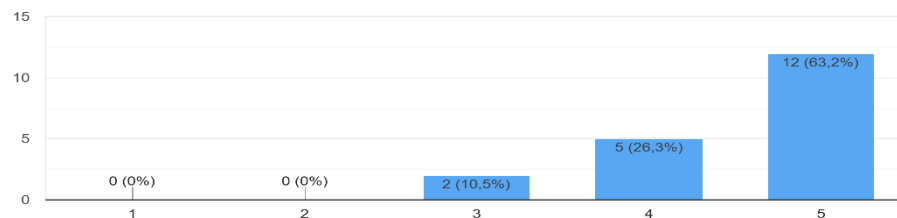
Berdasarkan diagram di atas berkaitan dengan aspek Fasilitas perpustakaan yang memadai dengan koleksi pustaka representatif dan memiliki akses ke repository perpustakaan digital pada program studi PSL dari 19 orang mahasiswa yang mengisi link diperoleh data 1 orang mahasiswa (5,3%) mengatakan sangat kurang, 2 orang mahasiswa

(10,5%) mengatakan cukup, 7 orang mahasiswa (36,8%) mengatakan baik dan 9 orang mahasiswa (47,4%) mengatakan sangat baik.

## SARANA DAN PRASARANA

### 36. Ruang kuliah yang nyaman untuk kegiatan pembelajaran

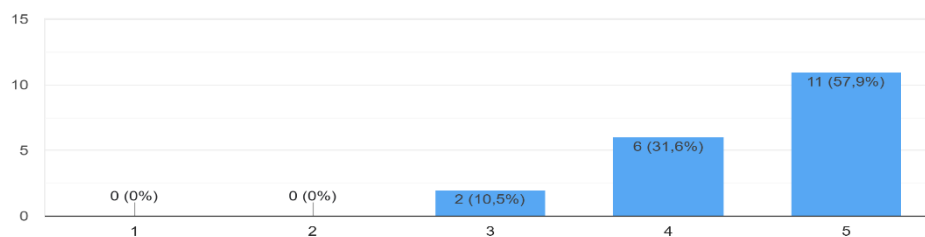
36. Ruang kuliah yang nyaman untuk kegiatan pembelajaran  
19 jawaban



Berdasarkan diagram di atas berkaitan dengan aspek Ruang kuliah yang nyaman untuk kegiatan pembelajaran pada program studi PSL dari 19 orang mahasiswa yang mengisi link diperoleh data 2 orang mahasiswa (10,5%) mengatakan cukup, 5 orang mahasiswa (26,3%) mengatakan baik dan 12 orang mahasiswa (63,2%) mengatakan sangat baik.

### 37. Ketersediaan sarana penunjang pembelajaran yang memadai (spidol, komputer, AC dll) pada ruang kuliah

37. Ketersediaan sarana penunjang pembelajaran yang memadai (spidol, komputer, AC dll) pada ruang kuliah  
19 jawaban

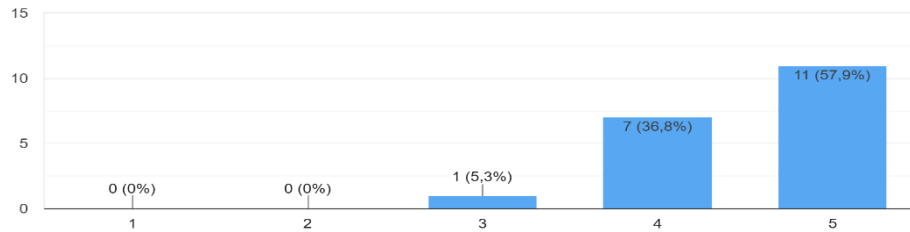


Berdasarkan diagram di atas berkaitan dengan aspek Ketersediaan sarana penunjang pembelajaran yang memadai (spidol, komputer, AC dll) pada ruang kuliah pada program studi PSL dari 19 orang mahasiswa yang mengisi link diperoleh data 2 orang mahasiswa (10,5%) mengatakan cukup, 5 orang mahasiswa (26,3%) mengatakan baik dan 12 orang mahasiswa (63,2%) mengatakan sangat baik.



### 38. Kecukupan meja dan kursi dalam ruang kelas untuk menunjang perkuliahan

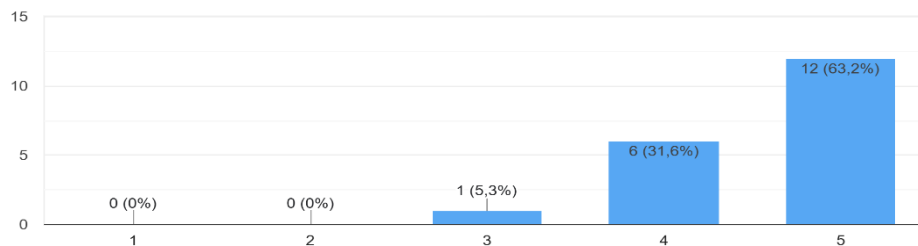
38. Kecukupan meja dan kursi dalam ruang kelas untuk menunjang perkuliahan  
19 jawaban



Berdasarkan diagram di atas berkaitan dengan aspek Kecukupan meja dan kursi dalam ruang kelas untuk menunjang perkuliahan pada program studi PSL dari 19 orang mahasiswa yang mengisi link diperoleh data 1 orang mahasiswa (5,3%) mengatakan cukup, 7 orang mahasiswa (36,8%) mengatakan baik dan 11 orang mahasiswa (57,9%) mengatakan sangat baik.

### 39. Kenyaman dan kebersihan sarana/prasarana di Perguruan Tinggi/Fakultas/Prodi

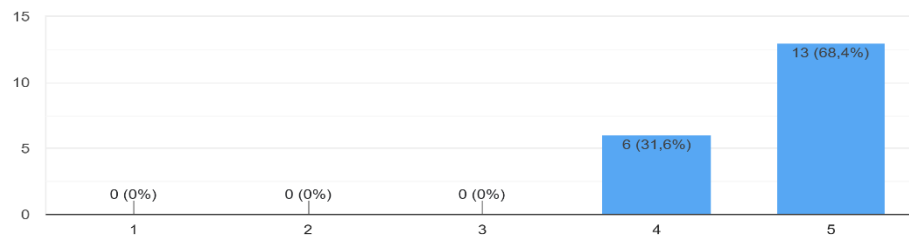
39. Kenyaman dan kebersihan sarana/prasarana di Perguruan Tinggi/Fakultas/Prodi  
19 jawaban



Berdasarkan diagram di atas berkaitan dengan aspek Kenyaman dan kebersihan sarana/prasarana di Perguruan Tinggi/Fakultas/Prodi pada program studi PSL dari 19 orang mahasiswa yang mengisi link diperoleh data 1 orang mahasiswa (5,3%) mengatakan cukup, 6 orang mahasiswa (31,6%) mengatakan baik dan 12 orang mahasiswa (63,2%) mengatakan sangat baik.

#### 40. Ketersediaan dan kenyamanan ruang tunggu pada layanan akademik dan kemahasiswaan

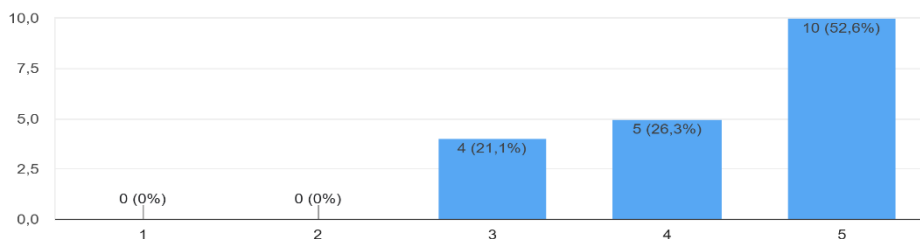
40. Ketersediaan dan kenyamanan ruang tunggu pada layanan akademik dan kemahasiswaan  
19 jawaban



Berdasarkan diagram di atas berkaitan dengan aspek Ketersediaan dan kenyamanan ruang tunggu pada layanan akademik dan kemahasiswaan pada program studi PSL dari 19 orang mahasiswa yang mengisi link diperoleh data 6 orang mahasiswa (31,6%) mengatakan baik dan 12 orang mahasiswa (68,4%) mengatakan sangat baik.

#### 41. Kualitas insfrastruktur teknologi informasi dan akses internet dalam menunjang perkuliahan

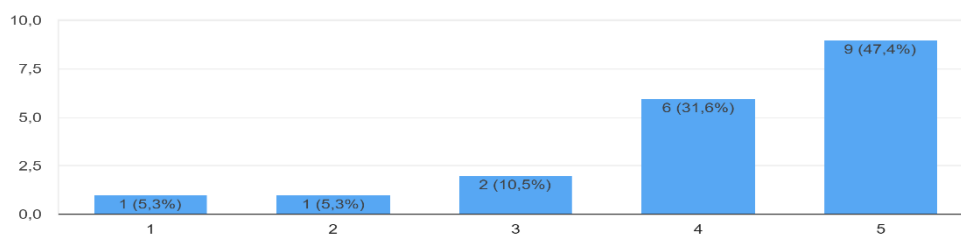
41. Kualitas insfrastruktur teknologi informasi dan akses internet dalam menunjang perkuliahan  
19 jawaban



Berdasarkan diagram di atas berkaitan dengan aspek Kualitas insfrastruktur teknologi informasi dan akses internet dalam menunjang perkuliahan pada program studi PSL dari 19 orang mahasiswa yang mengisi link diperoleh data 4 orang mahasiswa (21,1%) mengatakan cukup, 5 orang mahasiswa (26,3%) mengatakan baik dan 10 orang mahasiswa (52,6%) mengatakan sangat baik.

#### 42. Ketersediaan fasilitas/tempat olahraga

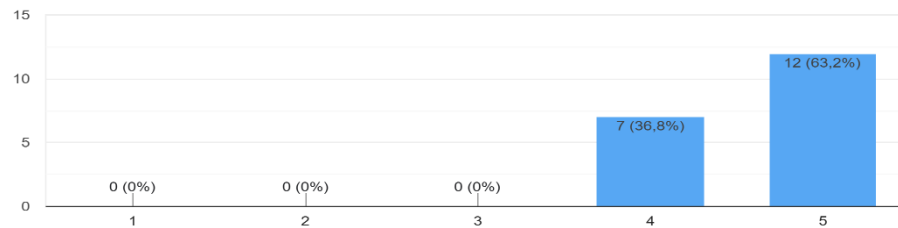
42. Ketersediaan fasilitas/tempat olahraga  
19 jawaban



Berdasarkan diagram di atas berkaitan dengan aspek Ketersediaan fasilitas/tempat olahraga pada program studi PSL dari 19 orang mahasiswa yang mengisi link diperoleh data 1 orang mahasiswa (5,3%) mengatakan sangat kurang, 1 orang mahasiswa (5,3%) mengatakan kurang, 2 orang mahasiswa (10,5%) mengatakan cukup, 6 orang mahasiswa (31,6%) mengatakan baik dan 9 orang mahasiswa (47,4%) mengatakan sangat baik.

#### 43. Ketersediaan tempat ibadah

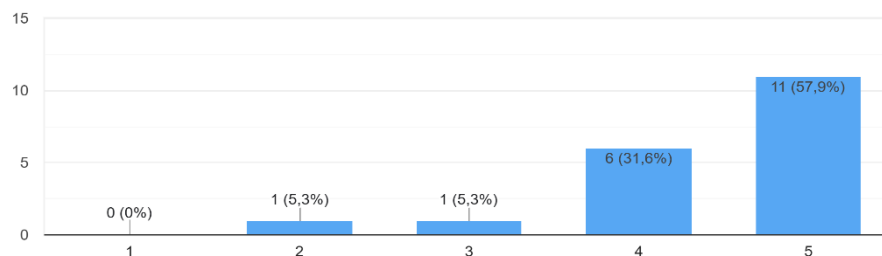
43. Ketersediaan tempat ibadah  
19 jawaban



Berdasarkan diagram di atas berkaitan dengan aspek Ketersediaan tempat ibadah pada program studi PSL dari 19 orang mahasiswa yang mengisi link diperoleh data 7 orang mahasiswa (36,8%) mengatakan baik dan 12 orang mahasiswa (63,2%) mengatakan sangat baik.

#### 44. Ketersediaan kamar kecil

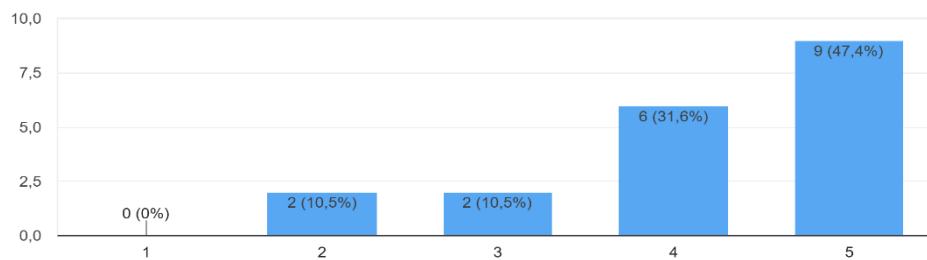
44. Ketersediaan kamar kecil  
19 jawaban



Berdasarkan diagram di atas berkaitan dengan aspek Ketersediaan kamar kecil pada program studi PSL dari 19 orang mahasiswa yang mengisi link diperoleh data 1 orang mahasiswa (5,3%) mengatakan kurang, 1 orang mahasiswa (5,3%) mengatakan cukup, 8 orang mahasiswa (31,6%) mengatakan baik dan 11 orang mahasiswa (57,9%) mengatakan sangat baik.

#### 45. Ketersediaan asrama mahasiswa

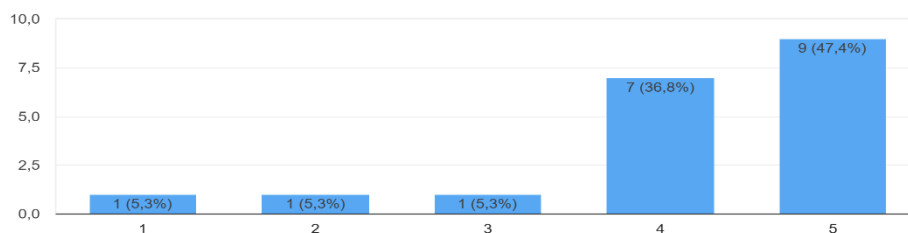
45. Ketersediaan asrama mahasiswa  
19 jawaban



Berdasarkan diagram di atas berkaitan dengan aspek Ketersediaan asrama mahasiswa pada program studi PSL dari 19 orang mahasiswa yang mengisi link diperoleh data 2 orang mahasiswa (10,5%) mengatakan kurang, 2 orang mahasiswa (10,5%) mengatakan cukup, 8 orang mahasiswa (31,6%) mengatakan baik dan 9 orang mahasiswa (47,4%) mengatakan sangat baik.

#### 46. Ketersediaan laboratorium yang memadai dan relevan dengan kebutuhan keilmuan mahasiswa dalam menunjang proses pembelajaran

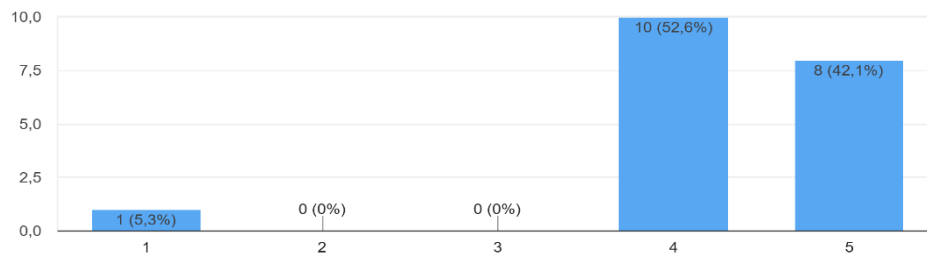
46. Ketersediaan laboratorium yang memadai dan relevan dengan kebutuhan keilmuan mahasiswa dalam menunjang proses pembelajaran  
19 jawaban



Berdasarkan diagram di atas berkaitan dengan aspek Ketersediaan laboratorium yang memadai dan relevan dengan kebutuhan keilmuan mahasiswa dalam menunjang proses pembelajaran pada program studi PSL dari 19 orang mahasiswa yang mengisi link diperoleh data 1 orang mahasiswa (5,3%) mengatakan sangat kurang, 1 orang mahasiswa (5,3%) mengatakan kurang, 1 orang mahasiswa (5,3%) mengatakan cukup, 7 orang mahasiswa (36,8%) mengatakan baik dan 9 orang mahasiswa (47,4%) mengatakan sangat baik.

#### 47. Sistem dan layanan e-learning yang memadai

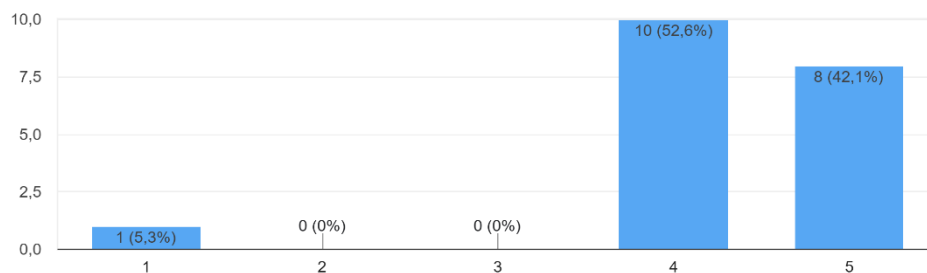
47. Sistem dan layanan e-learning yang memadai  
19 jawaban



Berdasarkan diagram di atas berkaitan dengan aspek Sistem dan layanan e-learning yang memadai pada program studi PSL dari 19 orang mahasiswa yang mengisi link diperoleh data 1 orang mahasiswa (5,3%) mengatakan sangat kurang, 10 orang mahasiswa (52,6%) mengatakan baik dan 8 orang mahasiswa (42,1%) mengatakan sangat baik.

#### 48. Fasilitas perpustakaan yang memadai dengan koleksi pustaka representatif dan memiliki akses ke repository perpustakaan digital

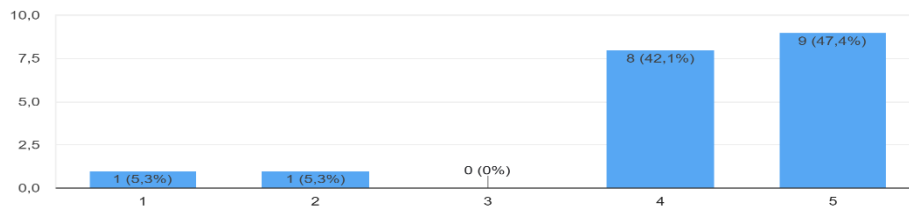
47. Sistem dan layanan e-learning yang memadai  
19 jawaban



Berdasarkan diagram di atas berkaitan dengan aspek Fasilitas perpustakaan yang memadai dengan koleksi pustaka representatif dan memiliki akses ke repository perpustakaan digital pada program studi PSL dari 19 orang mahasiswa yang mengisi link diperoleh data 1 orang mahasiswa (5,3%) mengatakan sangat kurang, 1 orang mahasiswa (5,3%) mengatakan kurang, 2 orang mahasiswa (10,5%) mengatakan cukup, 6 orang mahasiswa (31,6%) mengatakan baik dan 9 orang mahasiswa (47,4%) mengatakan sangat baik.

#### 49. Sistem dan prosedur peminjaman buku di perpustakaan

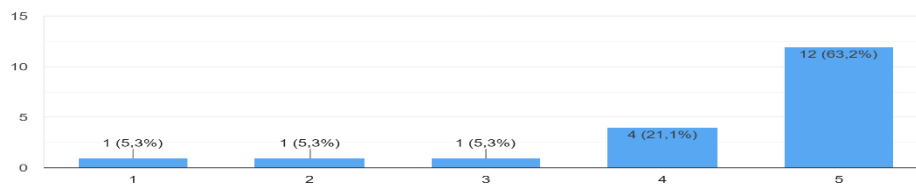
49. Sistem dan prosedur peminjaman buku di perpustakaan  
19 jawaban



Berdasarkan diagram di atas berkaitan dengan aspek Sistem dan prosedur peminjaman buku di perpustakaan pada program studi PSL dari 19 orang mahasiswa yang mengisi link diperoleh data 1 orang mahasiswa (5,3%) mengatakan sangat kurang, 1 orang mahasiswa (5,3%) mengatakan kurang, 8 orang mahasiswa (42,1%) mengatakan baik dan 9 orang mahasiswa (47,4%) mengatakan sangat baik.

#### 50. Peraturan perpustakaan terkait waktu pelayanan, denda keterlambatan/menghilangkan buku dan bebas perpustakaan

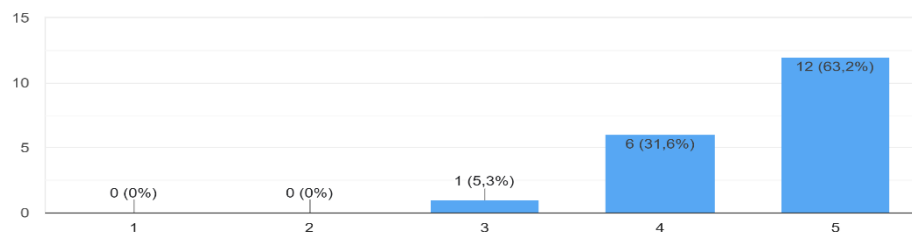
50. Peraturan perpustakaan terkait waktu pelayanan, denda keterlambatan/menghilangkan buku dan bebas perpustakaan  
19 jawaban



Berdasarkan diagram di atas berkaitan dengan aspek Peraturan perpustakaan terkait waktu pelayanan, denda keterlambatan/menghilangkan buku dan bebas perpustakaan pada program studi PSL dari 19 orang mahasiswa yang mengisi link diperoleh data 1 orang mahasiswa (5,3%) mengatakan sangat kurang, 1 orang mahasiswa (5,3%) mengatakan kurang, 1 orang mahasiswa (5,3%) mengatakan cukup, 4 orang mahasiswa (21,1%) mengatakan baik dan 12 orang mahasiswa (63,2%) mengatakan sangat baik.

#### 51. Tingkat keamanan area parkir yang disediakan

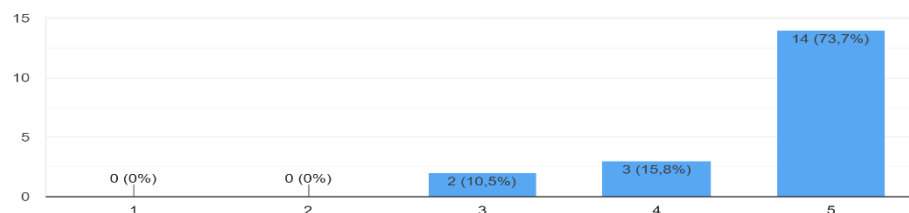
51. Tingkat keamanan area parkir yang disediakan  
19 jawaban



Berdasarkan diagram di atas berkaitan dengan aspek Tingkat keamanan area parkir yang disediakan pada program studi PSL dari 19 orang mahasiswa yang mengisi link diperoleh data 1 orang mahasiswa (5,3%) mengatakan cukup, 6 orang mahasiswa (31,6%) mengatakan baik dan 12 orang mahasiswa (63,2%) mengatakan sangat baik.

#### 52. Kualitas aula dalam menunjang kegiatan akademik maupun non akademik

52. Kualitas aula dalam menunjang kegiatan akademik maupun non akademik  
19 jawaban

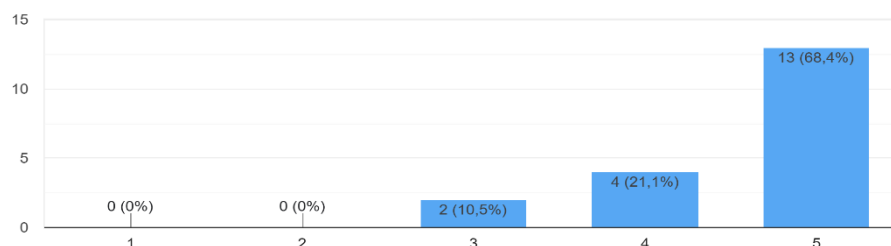


Berdasarkan diagram di atas berkaitan dengan aspek Kualitas aula dalam menunjang kegiatan akademik maupun non akademik pada program studi PSL dari 19 orang mahasiswa yang mengisi link diperoleh data 2 orang mahasiswa (10,5%) mengatakan cukup, 3 orang mahasiswa (15,8%) mengatakan baik dan 14 orang mahasiswa (73,7%) mengatakan sangat baik.

### PENDIDIKAN

#### 53. Penyampaian rencana perkuliahan (RPS) dan kontrak perkuliahan pada awal perkuliahan oleh dosen

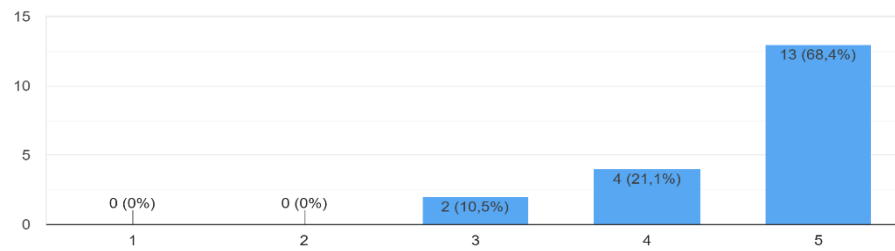
53. Penyampaian rencana perkuliahan (RPS) dan kontrak perkuliahan pada awal perkuliahan oleh dosen  
19 jawaban



Berdasarkan diagram di atas berkaitan dengan aspek Penyampaian rencana perkuliahan (RPS) dan kontrak perkuliahan pada awal perkuliahan oleh dosen pada program studi PSL dari 19 orang mahasiswa yang mengisi link diperoleh data 2 orang mahasiswa (10,5%) mengatakan cukup, 4 orang mahasiswa (21,1%) mengatakan baik dan 13 orang mahasiswa (68,4%) mengatakan sangat baik.

#### 54. Penyampaian tujuan, kompetensi dan manfaat perkuliahan oleh dosen

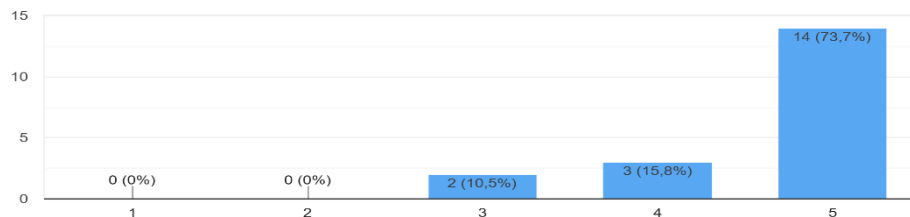
53. Penyampaian rencana perkuliahan (RPS) dan kontrak perkuliahan pada awal perkuliahan oleh dosen  
19 jawaban



Berdasarkan diagram di atas berkaitan dengan aspek Penyampaian tujuan, kompetensi dan manfaat perkuliahan oleh dosen pada program studi PSL dari 19 orang mahasiswa yang mengisi link diperoleh data 2 orang mahasiswa (10,5%) mengatakan cukup, 5 orang mahasiswa (26,3%) mengatakan baik dan 12 orang mahasiswa (63,2%) mengatakan sangat baik.

#### 55. Penguasaan dosen terhadap materi perkuliahan

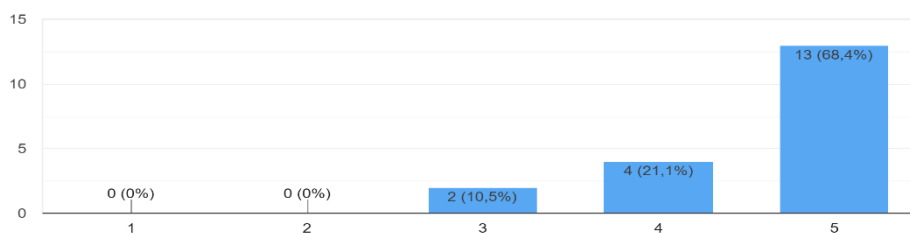
55. Penguasaan dosen terhadap materi perkuliahan  
19 jawaban



Berdasarkan diagram di atas berkaitan dengan aspek Penguasaan dosen terhadap materi perkuliahan pada program studi PSL dari 19 orang mahasiswa yang mengisi link diperoleh data 2 orang mahasiswa (10,5%) mengatakan cukup, 3 orang mahasiswa (15,8%) mengatakan baik dan 14 orang mahasiswa (73,7%) mengatakan sangat baik.

#### 56. Kemampuan dosen dalam menyampaikan materi perkuliahan

56. Kemampuan dosen dalam menyampaikan materi perkuliahan  
19 jawaban

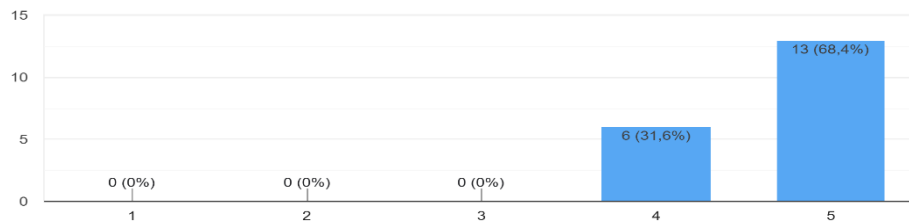




Berdasarkan diagram di atas berkaitan dengan aspek Kemampuan dosen dalam menyampaikan materi perkuliahan pada program studi PSL dari 19 orang mahasiswa yang mengisi link diperoleh data 2 orang mahasiswa (10,5%) mengatakan cukup, 4 orang mahasiswa (21,1%) mengatakan baik dan 13 orang mahasiswa (68,4%) mengatakan sangat baik.

#### 57. Penggunaan sumber-sumber materi yang up-to-date oleh dosen saat perkuliahan

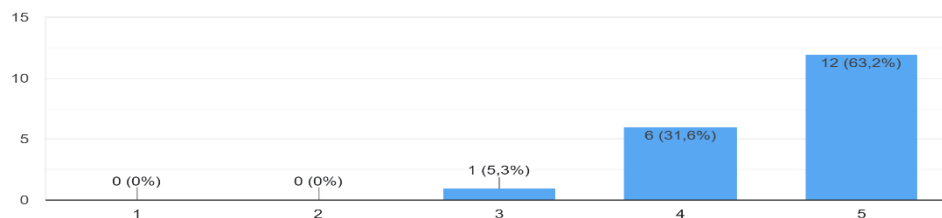
57. Penggunaan sumber-sumber materi yang up-to-date oleh dosen saat perkuliahan  
19 jawaban



Berdasarkan diagram di atas berkaitan dengan aspek Penggunaan sumber-sumber materi yang up-to-date oleh dosen saat perkuliahan pada program studi PSL dari 19 orang mahasiswa yang mengisi link diperoleh data 6 orang mahasiswa (31,6%) mengatakan baik dan 13 orang mahasiswa (68,4%) mengatakan sangat baik.

#### 58. Penggunaan bahan ajar/diktat/*hand out*/modul oleh dosen saat perkuliahan

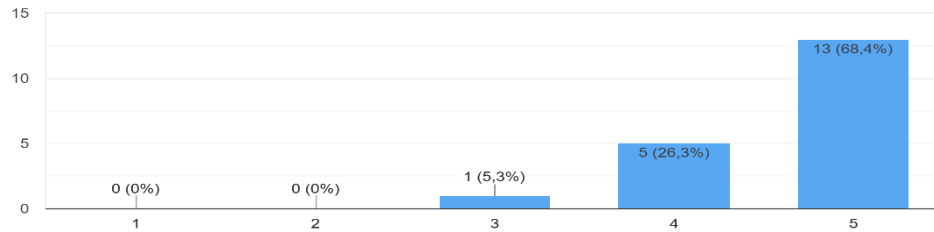
58. Penggunaan bahan ajar/diktat/*hand out*/modul oleh dosen saat perkuliahan  
19 jawaban



Berdasarkan diagram di atas berkaitan dengan aspek Penggunaan bahan ajar/diktat/*hand out*/modul oleh dosen saat perkuliahan pada program studi PSL dari 19 orang mahasiswa yang mengisi link diperoleh data 1 orang mahasiswa (5,3%) mengatakan cukup, 6 orang mahasiswa (31,6%) mengatakan baik dan 12 orang mahasiswa (63,2%) mengatakan sangat baik.

### 59. Kesesuaian antara materi dengan perangkat perkuliahan

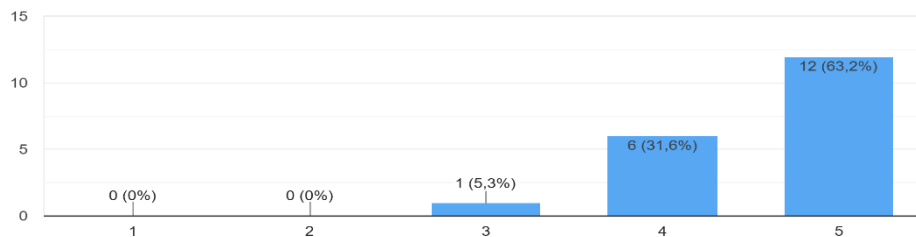
59. Kesesuaian antara materi dengan perangkat perkuliahan  
19 jawaban



Berdasarkan diagram di atas berkaitan dengan aspek Kesesuaian antara materi dengan perangkat perkuliahan pada program studi PSL dari 19 orang mahasiswa yang mengisi link diperoleh data 1 orang mahasiswa (5,3%) mengatakan cukup, 5 orang mahasiswa (26,3%) mengatakan baik dan 13 orang mahasiswa (68,4%) mengatakan sangat baik.

### 60. Pemanfaatan e-learning selama perkuliahan

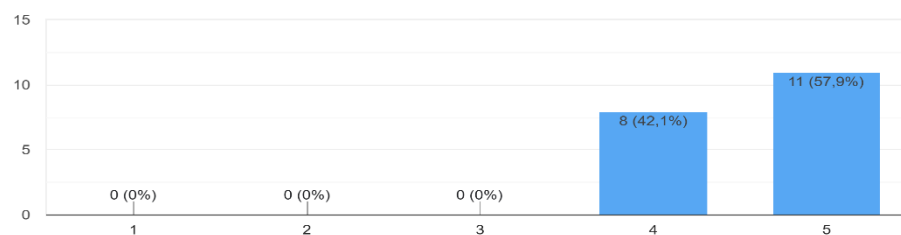
60. Pemanfaatan e-learning selama perkuliahan  
19 jawaban



Berdasarkan diagram di atas berkaitan dengan aspek Pemanfaatan e-learning selama perkuliahan pada program studi PSL dari 19 orang mahasiswa yang mengisi link diperoleh data 1 orang mahasiswa (5,3%) mengatakan cukup, 6 orang mahasiswa (31,6%) mengatakan baik dan 12 orang mahasiswa (63,2%) mengatakan sangat baik.

### 61. Penggunaan berbagai media pembelajaran oleh dosen

61. Penggunaan berbagai media pembelajaran oleh dosen  
19 jawaban

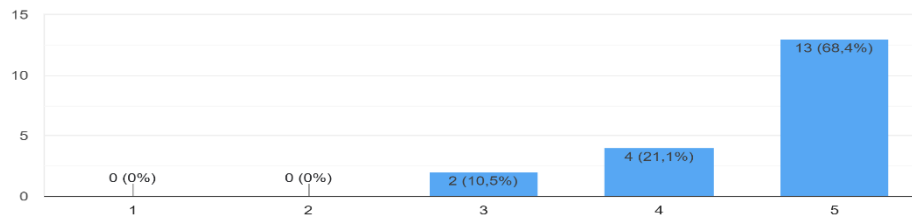


Berdasarkan diagram di atas berkaitan dengan aspek Penggunaan berbagai media pembelajaran oleh dosen pada program studi PSL dari 19 orang mahasiswa yang mengisi

link diperoleh data 8 orang mahasiswa (42,1%) mengatakan baik dan 11 orang mahasiswa (57,9%) mengatakan sangat baik.

#### 62. Penerapan model/pendekatan/strategi/metode pembelajaran yang bervariasi oleh dosen

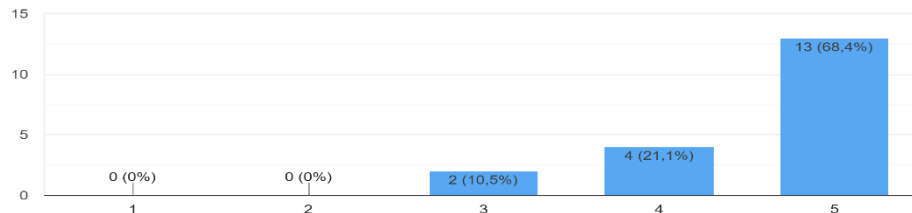
62. Penerapan model/pendekatan/strategi/metode pembelajaran yang bervariasi oleh dosen  
19 jawaban



Berdasarkan diagram di atas berkaitan dengan aspek Penerapan model/pendekatan/strategi/metode pembelajaran yang bervariasi oleh dosen pada program studi PSL dari 19 orang mahasiswa yang mengisi link diperoleh data 2 orang mahasiswa (10,5%) mengatakan cukup, 4 orang mahasiswa (21,1%) mengatakan baik dan 13 orang mahasiswa (68,4%) mengatakan sangat baik.

#### 63. Ketepatan waktu dosen dalam memulai dan mengakhiri perkuliahan

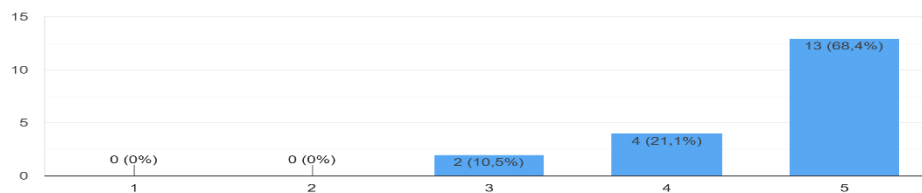
62. Penerapan model/pendekatan/strategi/metode pembelajaran yang bervariasi oleh dosen  
19 jawaban



Berdasarkan diagram di atas berkaitan dengan aspek Ketepatan waktu dosen dalam memulai dan mengakhiri perkuliahan pada program studi PSL dari 19 orang mahasiswa yang mengisi link diperoleh data 2 orang mahasiswa (10,5%) mengatakan cukup, 5 orang mahasiswa (28,3%) mengatakan baik dan 12 orang mahasiswa (63,2%) mengatakan sangat baik.

#### 64. Efektifitas waktu yang digunakan dosen dalam proses pembelajaran

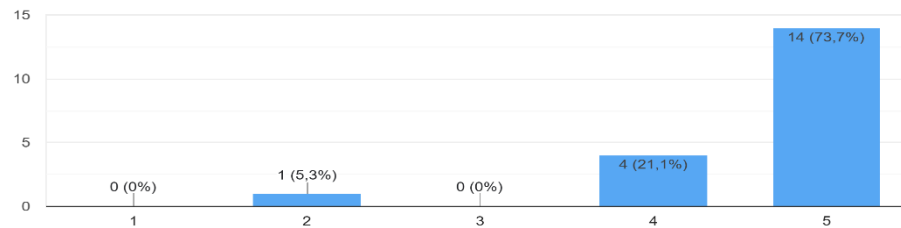
64. Efektifitas waktu yang digunakan dosen dalam proses pembelajaran  
19 jawaban



Berdasarkan diagram di atas berkaitan dengan aspek Efektifitas waktu yang digunakan dosen dalam proses pembelajaran pada program studi PSL dari 19 orang mahasiswa yang mengisi link diperoleh data 2 orang mahasiswa (10,5%) mengatakan cukup, 4 orang mahasiswa (21,1%) mengatakan baik dan 13 orang mahasiswa (68,4%) mengatakan sangat baik.

#### 65. Dosen memberikan tugas kepada mahasiswa baik secara individu atau kelompok

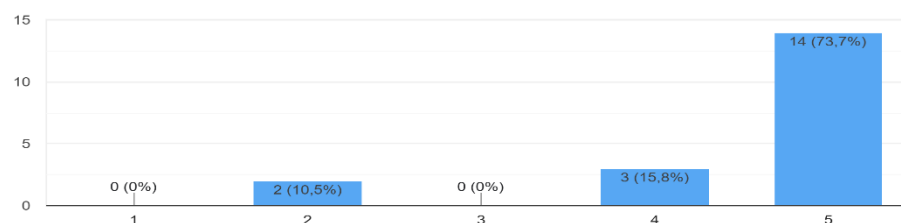
65. Dosen memberikan tugas kepada mahasiswa baik secara individu atau kelompok  
19 jawaban



Berdasarkan diagram di atas berkaitan dengan aspek Dosen memberikan tugas kepada mahasiswa baik secara individu atau kelompok pada program studi PSL dari 19 orang mahasiswa yang mengisi link diperoleh data 1 orang mahasiswa (5,3%) mengatakan Kurang, 4 orang mahasiswa (21,1%) mengatakan baik dan 14 orang mahasiswa (73,7%) mengatakan sangat baik.

#### 66. Kesesuaian tugas dengan beban kuliah

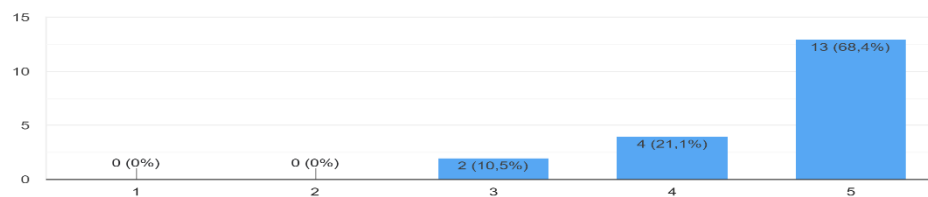
66. Kesesuaian tugas dengan beban kuliah  
19 jawaban



Berdasarkan diagram di atas berkaitan dengan aspek Kesesuaian tugas dengan beban kuliah pada program studi PSL dari 19 orang mahasiswa yang mengisi link diperoleh data 2 orang mahasiswa (10,5%) mengatakan Kurang, 3 orang mahasiswa (15,8%) mengatakan baik dan 14 orang mahasiswa (73,7%) mengatakan sangat baik.

### 67. Pemberian umpan balik terhadap hasil diskusi, tugas quiz, ujian yang telah dikoreksi

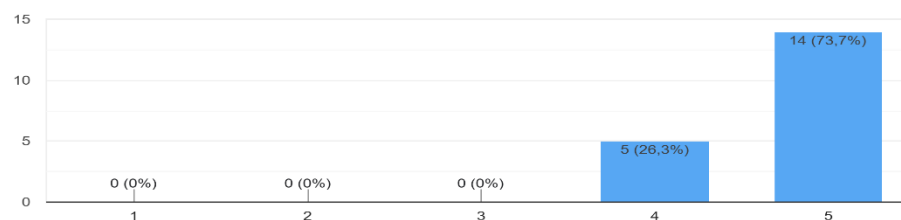
67. Pemberian umpan balik terhadap hasil diskusi, tugas quiz, ujian yang telah dikoreksi  
19 jawaban



Berdasarkan diagram di atas berkaitan dengan aspek Pemberian umpan balik terhadap hasil diskusi, tugas quiz, ujian yang telah dikoreksi pada program studi PSL dari 19 orang mahasiswa yang mengisi link diperoleh data 2 orang mahasiswa (10,5%) mengatakan cukup, 4 orang mahasiswa (21,1%) mengatakan baik dan 13 orang mahasiswa (68,74%) mengatakan sangat baik.

### 68. Pemberian penguatan oleh dosen kepada mahasiswa dalam pembelajaran

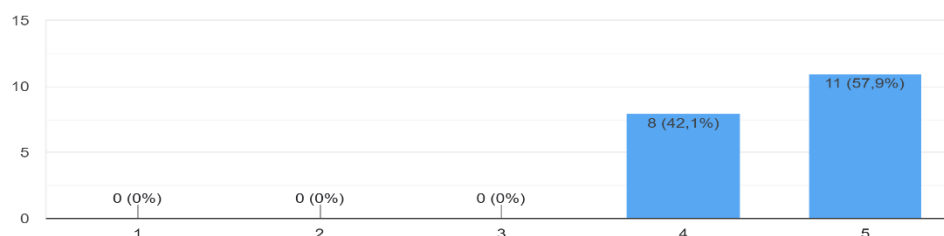
68. Pemberian penguatan oleh dosen kepada mahasiswa dalam pembelajaran  
19 jawaban



Berdasarkan diagram di atas berkaitan dengan aspek Pemberian penguatan oleh dosen kepada mahasiswa dalam pembelajaran pada program studi PSL dari 19 orang mahasiswa yang mengisi link diperoleh data 5 orang mahasiswa (26,3%) mengatakan baik dan 14 orang mahasiswa (73,7%) mengatakan sangat baik.

### 69. Dosen menginformasikan kisi-kisi ujian

69. Dosen menginformasikan kisi-kisi ujian  
19 jawaban

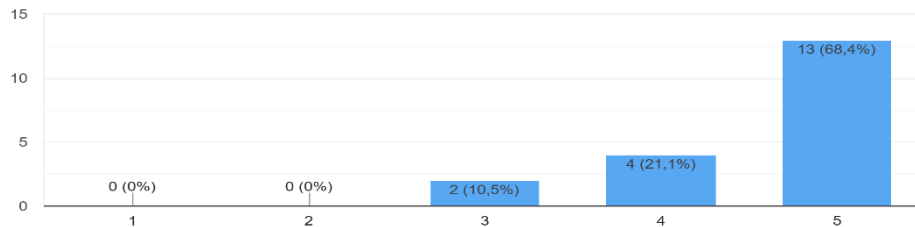


Berdasarkan diagram di atas berkaitan dengan aspek Dosen menginformasikan kisi-kisi ujian pada program studi PSL dari 19 orang mahasiswa yang mengisi link diperoleh

data 8 orang mahasiswa (42,1%) mengatakan baik dan 11 orang mahasiswa (57,9%) mengatakan sangat baik.

#### 70. Kesesuaian materi ujian dengan materi perkuliahan

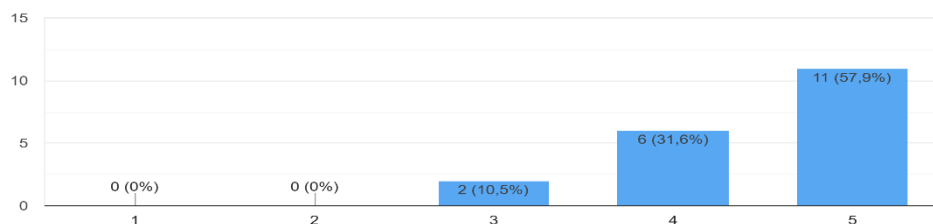
70. Kesesuaian materi ujian dengan materi perkuliahan  
19 jawaban



Berdasarkan diagram di atas berkaitan dengan aspek Kesesuaian materi ujian dengan materi perkuliahan pada program studi PSL dari 19 orang mahasiswa yang mengisi link diperoleh data 2 orang mahasiswa (10,5%) mengatakan cukup, 4 orang mahasiswa (21,1%) mengatakan baik dan 13 orang mahasiswa (68,4%) mengatakan sangat baik.

#### 71. Dosen menilai dan mengembalikan lembar hasil ujian / tugas kepada mahasiswa

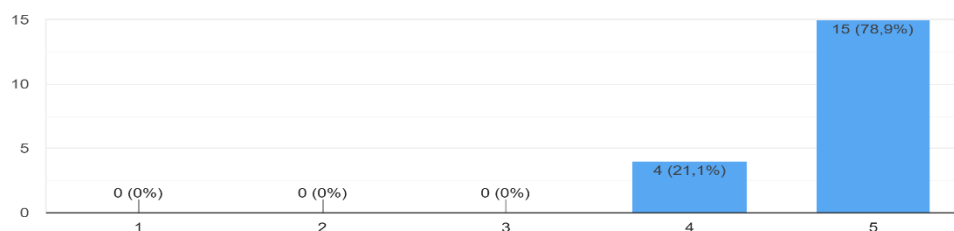
71. Dosen menilai dan mengembalikan lembar hasil ujian / tugas kepada mahasiswa  
19 jawaban



Berdasarkan diagram di atas berkaitan dengan aspek Dosen menilai dan mengembalikan lembar hasil ujian / tugas kepada mahasiswa pada program studi PSL dari 19 orang mahasiswa yang mengisi link diperoleh data 2 orang mahasiswa (10,5%) mengatakan cukup, 6 orang mahasiswa (31,6%) mengatakan baik dan 11 orang mahasiswa (57,9%) mengatakan sangat baik.

#### 72. Pelayanan dosen kepada mahasiswa yang ingin berkonsultasi

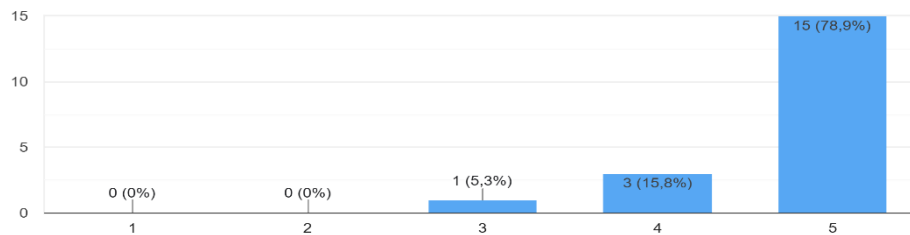
72. Pelayanan dosen kepada mahasiswa yang ingin berkonsultasi  
19 jawaban



Berdasarkan diagram di atas berkaitan dengan aspek Pelayanan dosen kepada mahasiswa yang ingin berkonsultasi pada program studi PSL dari 19 orang mahasiswa yang mengisi link diperoleh data 4 orang mahasiswa (21,1%) mengatakan baik dan 15 orang mahasiswa (78,9%) mengatakan sangat baik.

### 73. Kemudahan dosen untuk dihubungi melalui telepon, whatsapp, email dan sebagainya

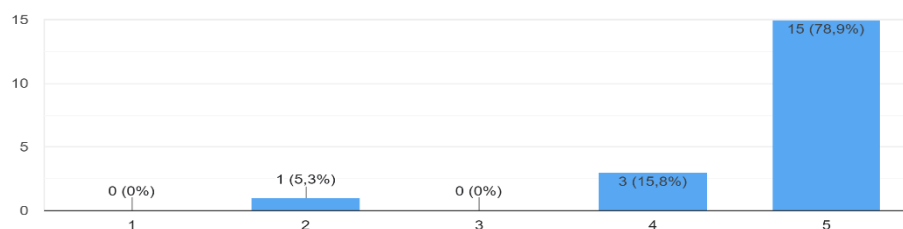
73. Kemudahan dosen untuk dihubungi melalui telepon, whatsapp, email dan sebagainya  
19 jawaban



Berdasarkan diagram di atas berkaitan dengan aspek Kemudahan dosen untuk dihubungi melalui telepon, whatsapp, email dan sebagainya pada program studi PSL dari 19 orang mahasiswa yang mengisi link diperoleh data 1 orang mahasiswa (5,3%) mengatakan cukup, 3 orang mahasiswa (15,8%) mengatakan baik dan 15 orang mahasiswa (78,9%) mengatakan sangat baik.

### 74. Intensitas waktu dosen untuk ditemui dalam rangka konsultasi akademik

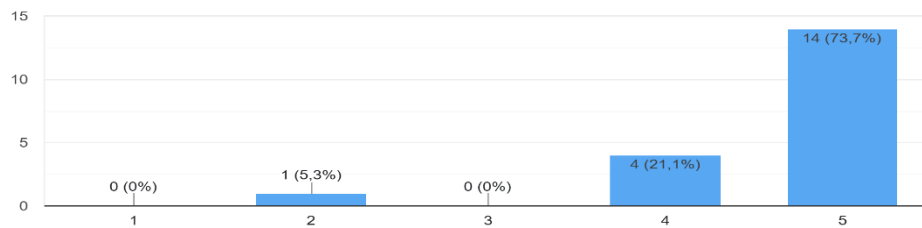
74. Intensitas waktu dosen untuk ditemui dalam rangka konsultasi akademik  
19 jawaban



Berdasarkan diagram di atas berkaitan dengan aspek Intensitas waktu dosen untuk ditemui dalam rangka konsultasi akademik pada program studi PSL dari 19 orang mahasiswa yang mengisi link diperoleh data 1 orang mahasiswa (5,3%) mengatakan Kurang, 3 orang mahasiswa (15,8%) mengatakan baik dan 15 orang mahasiswa (78,9%) mengatakan sangat baik.

## 75. Monitoring dosen pembimbing akademik terhadap hasil perkuliahan setiap semester

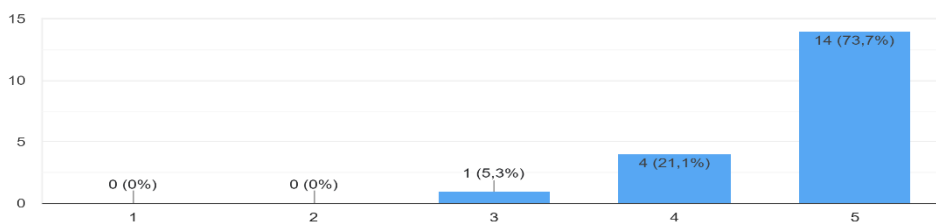
75. Monitoring dosen pembimbing akademik terhadap hasil perkuliahan setiap semester  
19 jawaban



Berdasarkan diagram di atas berkaitan dengan aspek Monitoring dosen pembimbing akademik terhadap hasil perkuliahan setiap semester pada program studi PSL dari 19 orang mahasiswa yang mengisi link diperoleh data 1 orang mahasiswa (5,3%) mengatakan Kurang, 4 orang mahasiswa (21,1%) mengatakan baik dan 14 orang mahasiswa (73,7%) mengatakan sangat baik.

## 76. Pertanggungjawaban dalam pengolahan nilai akhir mahasiswa yang dilakukan oleh dosen/tim dosen

76. Pertanggungjawaban dalam pengolahan nilai akhir mahasiswa yang dilakukan oleh dosen/tim dosen  
19 jawaban

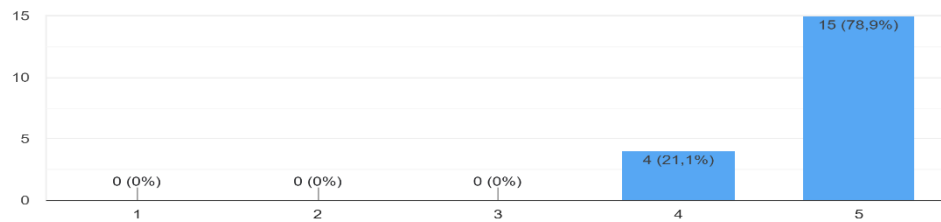


Berdasarkan diagram di atas berkaitan dengan Pertanggungjawaban dalam pengolahan nilai akhir mahasiswa yang dilakukan oleh dosen/tim dosen pada program studi PSL dari 19 orang mahasiswa yang mengisi link diperoleh data 1 orang mahasiswa (5,3%) mengatakan cukup, 4 orang mahasiswa (21,1%) mengatakan baik dan 14 orang mahasiswa (73,7%) mengatakan sangat baik.



### 77. Kesiediaan dosen pembimbing akademik (dosen wali) dalam membantu mahasiswa yang menghadapi masalah di bidang akademik

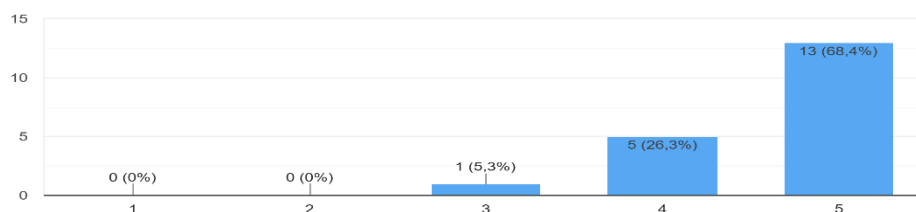
77. Kesiediaan dosen pembimbing akademik (dosen wali) dalam membantu mahasiswa yang menghadapi masalah di bidang akademik  
19 jawaban



Berdasarkan diagram di atas berkaitan dengan Kesiediaan dosen pembimbing akademik (dosen wali) dalam membantu mahasiswa yang menghadapi masalah di bidang akademik pada program studi PSL dari 19 orang mahasiswa yang mengisi link diperoleh data 4 orang mahasiswa (21,1%) mengatakan baik dan 15 orang mahasiswa (78,9%) mengatakan sangat baik.

### 78. Keterlibatan dosen pembimbing akademik (dosen wali) dalam mengarahkan dan menentukan matakuliah yang diambil dalam KRS

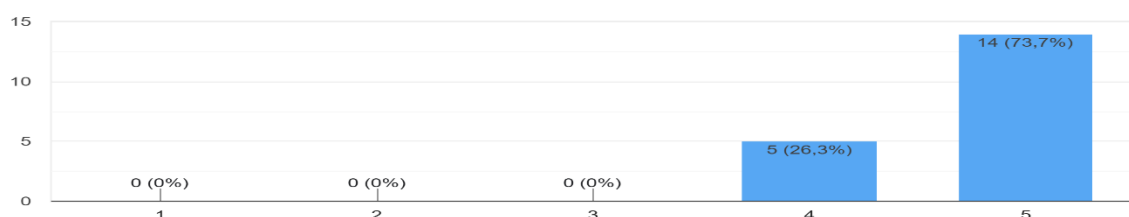
78. Keterlibatan dosen pembimbing akademik (dosen wali) dalam mengarahkan dan menentukan matakuliah yang diambil dalam KRS  
19 jawaban



Berdasarkan diagram di atas berkaitan dengan aspek Keterlibatan dosen pembimbing akademik (dosen wali) dalam mengarahkan dan menentukan matakuliah yang diambil dalam KRS pada program studi PSL dari 19 orang mahasiswa yang mengisi link diperoleh data 1 orang mahasiswa (5,3%) mengatakan kurang, 5 orang mahasiswa (28,3%) mengatakan baik dan 13 orang mahasiswa (68,4%) mengatakan sangat baik.

### 79. Kemampuan dosen pembimbing memotivasi mahasiswa

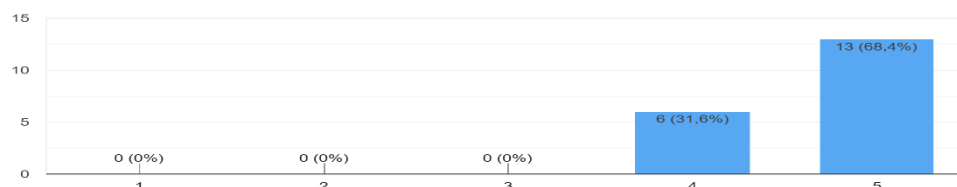
79. Kemampuan dosen pembimbing memotivasi mahasiswa  
19 jawaban



Berdasarkan diagram di atas berkaitan dengan aspek Kemampuan dosen pembimbing memotivasi mahasiswa pada program studi PSL dari 19 orang mahasiswa yang mengisi link diperoleh data 5 orang mahasiswa (28,3%) mengatakan baik dan 14 orang mahasiswa (73,7%) mengatakan sangat baik.

#### 80. Pelibatan mahasiswa dalam kegiatan penelitian dan PkM dosen

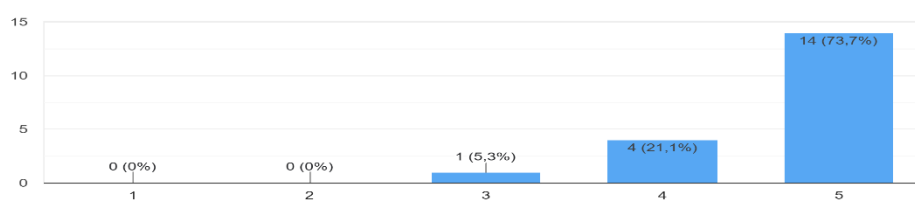
80. Pelibatan mahasiswa dalam kegiatan penelitian dan PkM dosen  
19 jawaban



Berdasarkan diagram di atas berkaitan dengan aspek Pelibatan mahasiswa dalam kegiatan penelitian dan PkM dosen pada program studi PSL dari 19 orang mahasiswa yang mengisi link diperoleh data 6 orang mahasiswa (31,6%) mengatakan baik dan 13 orang mahasiswa (68,4%) mengatakan sangat baik.

#### 81. Kemampuan dosen dalam membimbing penelitian dan pengabdian mahasiswa

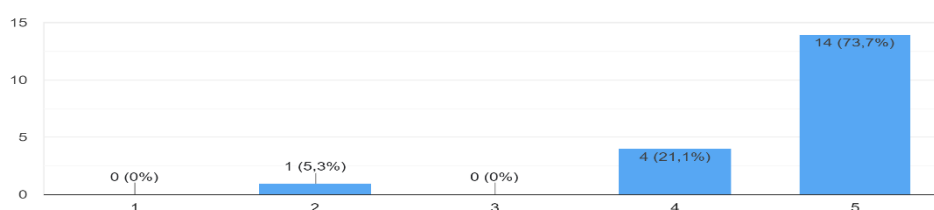
81. Kemampuan dosen dalam membimbing penelitian dan pengabdian mahasiswa  
19 jawaban



Berdasarkan diagram di atas berkaitan dengan aspek Kemampuan dosen dalam membimbing penelitian dan pengabdian mahasiswa pada program studi PSL dari 19 orang mahasiswa yang mengisi link diperoleh data 1 orang mahasiswa (5,3%) mengatakan cukup, 4 orang mahasiswa (21,1%) mengatakan baik dan 14 orang mahasiswa (73,7%) mengatakan sangat baik.

#### 82. Kemampuan dosen mendampingi dan membimbing diskusi mahasiswa dan memberikan solusi terhadap permasalahan yang dihadapi

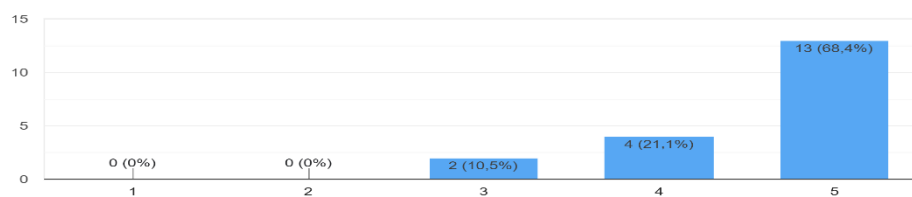
82. Kemampuan dosen mendampingi dan membimbing diskusi mahasiswa dan memberikan solusi terhadap permasalahan yang dihadapi  
19 jawaban



Berdasarkan diagram di atas berkaitan dengan aspek Kemampuan dosen mendampingi dan membimbing diskusi mahasiswa dan memberikan solusi terhadap permasalahan yang dihadapi pada program studi PSL dari 19 orang mahasiswa yang mengisi link diperoleh data 1 orang mahasiswa (5,3%) mengatakan kurang, 4 orang mahasiswa (21,1%) mengatakan baik dan 14 orang mahasiswa (73,7%) mengatakan sangat baik.

### 83. Kesigapan Perguruan Tinggi/Fakultas/Prodi membantu mahasiwa yang mengalami masalah akademik

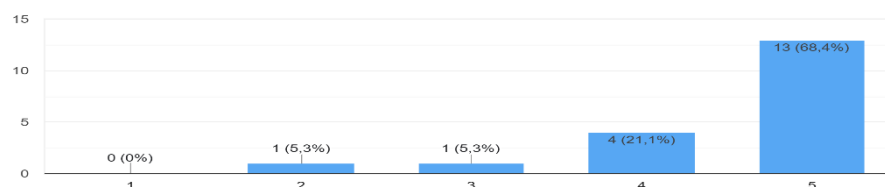
83. Kesigapan Perguruan Tinggi/Fakultas/Prodi membantu mahasiwa yang mengalami masalah akademik  
19 jawaban



Berdasarkan diagram di atas berkaitan dengan aspek Kesigapan Perguruan Tinggi/Fakultas/Prodi membantu mahasiwa yang mengalami masalah akademik pada program studi PSL dari 19 orang mahasiswa yang mengisi link diperoleh data 2 orang mahasiswa (10,5%) mengatakan kurang, 4 orang mahasiswa (21,1%) mengatakan baik dan 13 orang mahasiswa (68,4%) mengatakan sangat baik.

### 84. Respon staf bagian Akademik dan Kemahasiswaan terhadap keluhan/permasalahan administrasi akademik

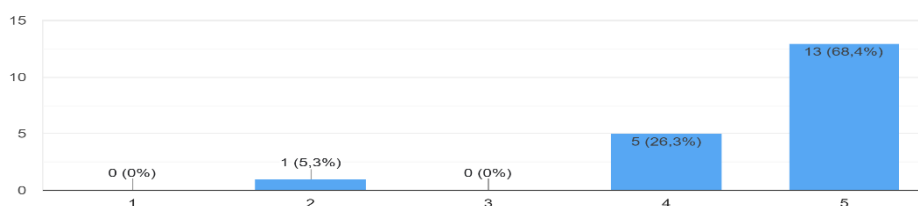
84. Respon staf bagian Akademik dan Kemahasiswaan terhadap keluhan/permasalahan administrasi akademik  
19 jawaban



Berdasarkan diagram di atas berkaitan dengan aspek Respon staf bagian Akademik dan Kemahasiswaan terhadap keluhan/permasalahan administrasi akademik pada program studi PSL dari 19 orang mahasiswa yang mengisi link diperoleh data 1 orang mahasiswa (5,3%) mengatakan kurang, 1 orang mahasiswa (5,3%) mengatakan cukup, 4 orang mahasiswa (21,1%) mengatakan baik dan 13 orang mahasiswa (68,4%) mengatakan sangat baik.

## 85. Kemampuan staf dalam menyelesaikan permasalahan terkait administrasi akademik

85. Kemampuan staf dalam menyelesaikan permasalahan terkait administrasi akademik  
19 jawaban



Berdasarkan diagram di atas berkaitan dengan aspek Kemampuan staf dalam menyelesaikan permasalahan terkait administrasi akademik pada program studi PSL dari 19 orang mahasiswa yang mengisi link diperoleh data 1 orang mahasiswa (5,3%) mengatakan kurang, 5 orang mahasiswa (26,3%) mengatakan baik dan 13 orang mahasiswa (68,4%) mengatakan sangat baik.

## PENUTUP

1. Harapan dan saran-saran mahasiswa terhadap proses pembelajaran di Program Studi;
  - a. *Pengembangan sistem akademik berbasis digital seperti e-learning sangat bagus mudah-mudahan mendapat pembaharuan menjadi lebih baik lagi*
  - b. *Akademik nya sudah sangat baik semoga terus ditingkatkan dan di pertahankan*
  - c. *terkait peningkatan kualitas pendidikan yg unggul hendaknya pihak yayasan / Rektoral harus memikirkan kesejahteraan TENDIK dan STaff keseluruhan.*
  - d. *Tidak ada kesenjangan antara dosen dan mahasiswa*
  - e. *Universitas Al Muslim Mantap*
  - f. *Penambahan staf bagian adm pelayanan mahasiswa yang fokus terhadap masing<sup>2</sup> prodi agar dapat melayani respon yang cepat dan baik*
  - g. *Semoga lebih baik lagi untuk kedepannya*
  - h. *Tidak ada*
  - i. *Mantap*
  - j. *Semoga dosen bisa membimbing mahasiswa dan selalu kompak dan sejalan dlm mengembangkan sayapnya,*
  - k. *Tidak ada*
  - l. *Mohon ditingkatkan lagi supaya kedepannya lebih baik lg*
  - m. *Sudah baik dan maksimal*
  - n. *Sudah sangat baik*
  - o. *Good performance*
  - p. *tidak ada*

## 2. Temuan Monev

Dari hasil survey berkaitan dengan kepuasan mahasiswa terhadap layanan manajemen pada Program Studi Magister Pengelolaan Sumberdaya Alam dan Lingkungan (PSL) masih banyak terdapat kekurangan dalam beberapa item. Oleh karena diperlukan suatu upaya dalam memperbaiki kekurangan tersebut terutama berkaitan dengan fasilitas.

### **3. Rencana Tindak Lanjut**

Adapun rencana tindak lanjut dari Program Studi Magister Pengelolaan Sumberdaya Alam dan Lingkungan (PSL) adalah dengan mengadakan rapat dengan melibatkan berbagai unsur seperti direktur, wakil direktur, dosen, GKM, TKMP dan Tenaga kependidikan guna membahas kekurangan berkiatan dengan kepuasan mahasiswa terhadap manajemen kenyamanan dan selanjutnya diambil langkah atau kebijakan untuk mengatasi kekurangan tersebut.