

**LAPORAN SURVEY KEPUASAN DOSEN TERHADAP LAYANAN MANAJEMEN
OLEH TIM KENDALI MUTU PROGRAM STUDI (TKMP) PROGRAM STUDI
MAGISTER PENGELOLAAN SUMBERDAYA ALAM
DAN LINGKUNGAN (PSL)**




**SEMESTER GENAP
TAHUN AKADEMIK 2024-2025**

**PROGRAM PASCASARJANA
UNIVERSITAS ALMUSLIM
2025**

HALAMAN PENGESAHAN



Laporan Monitoring dan Evaluasi Perkuliahan Semester Genap Tahun Akademik 2024/2025 Program Studi Magister Pengelolaan Sumberdaya Alam dan Lingkungan (PSL) ini telah diperiksa dan disetujui isi serta susunannya.

Mengetahui
Ketua GKM





(Dr. Hera Yanti, M. Psi)
NIDN. 0121018401

Bireuen, Agustus 2025
Ketua TKMP



(Dr. Muhammad Iqbal, M. Ag)
NIDN. 0117028002

Mengetahui Direktur Pascasarjana



Prof. Dr. Halus Satriawan, M. Si
NIDN. 0111068003

KATA PENGANTAR

Assalamu'alaikum wr. wb

Puji dan syukur kita panjatkan kehadirat Allah SWT atas tersusunnya Laporan survey kepuasan dosen terhadap layanan manajemen pada semester Genap Tahun Akademik 2024-2025 Program Studi Pengelolaan Sumberdaya Alam dan Lingkungan (PSL) Program Pascasarjana Universitas Almuslim. Hal ini dilakukan sebagai upaya untuk memenuhi Standar Nasional Pendidikan sebagaimana yang dituangkan dalam Peraturan Menteri Ristek Dikti No. 44 Tahun 2015, Peraturan Menteri Pendidikan dan Kebudayaan No.62 Tahun 2016 dan No. 3 Tahun 2020. Adapun kegiatan ini dilakukan oleh Tim Kendali Mutu Program Studi (TKMP) berdasarkan pengisian data di google form.

Kegiatan survey kepuasan dosen terhadap layanan manajemen ini merupakan suatu acuan dalam perbaikan manajemen layanan yang dilakukan oleh seluruh dosen yang ada di Prodi Magister Pengelolaan Sumberdaya Alam dan Lingkungan (PSL) Pascasarjana Universitas Almuslim. Berdasarkan hasil tersebut, maka TKMP menyusun laporan yang memuat beberapa temuan terkait dengan kepuasan dosen terhadap layanan manajemen di Prodi Magister Pengelolaan Sumberdaya Alam dan Lingkungan (PSL). Dengan adanya temuan itu kami berharap akan adanya perbaikan sehingga pelaksanaan dan mutu proses perkuliahan pada semester selanjutnya dapat menjadi lebih baik.

Kami ucapkan terimakasih yang sebesar-besarnya kepada semua pihak yang telah berkenan mambantu sehingga survey kepuasan dosen terhadap layanan manajemen ini dapat terlaksana dengan baik. Kami juga menyadari bahwa masih terdapat kekurangan dalam pelaksanaan kegiatan ini sehingga segala kritik dan saran sangat dibutuhkan untuk melakukan perbaikan serta dapat meningkatkan kinerja yang lebih baik lagi.

Bireuen, Agustus 2025
Ketua TKMP

Dr. Muhammad Iqbal, M. Ag
NIDN. 0117028002

DAFTAR ISI

HALAMAN PENGESAHAN	i
KATA PENGANTAR	ii
DAFTAR ISI.....	iii
BAB I. PENDAHULUAN.....	1
BAB 2. HASIL SURVEY.....	2
TEMUAN MONEV.....	22
RENCANA TINDAK LANJUT.....	23

BAB I

PENDAHULUAN

A. Latar Belakang

Peraturan Menteri Pendidikan dan Kebudayaan Republik Indonesia Republik Indonesia Nomor 38 Tahun 2020 dijelaskan bahwa dosen adalah pendidik profesional dan ilmuwan dengan tugas utama mentransformasikan, mengembangkan, dan menyebarkan ilmu pengetahuan, teknologi, dan seni, melalui pendidikan, penelitian, dan pengabdian kepada masyarakat. Jadi dapat dikatakan bahwa dosen memiliki tugas dan tanggung jawab dalam melakukan proses perkuliahan sebagaimana yang tertuang dalam tri dharma perguruan tinggi. Oleh karena itu seorang dosen harus terus meningkatkan kompetensinya, hal tersebut dapat dilakukan melalui berbagai kegiatan-kegiatan atau dengan mengikuti berbagai seminar-seminar.

Peningkatan kompetensi dosen tentunya tidak lepas dari dukungan dari lembaga pendidikan atau instansi. Lembaga yang baik tentunya selalu memberikan dukungan dan motivasi kepada dosen dalam mencapai karir yang terbaik. Selanjutnya, universitas juga memperhatikan terhadap kebutuhan tenaga kependidikan yang profesional dan berkualitas dengan melakukan pengembangan karir melalui peningkatan pendidikan formal dan non formal. Untuk itu perlu kiranya universitas melakukan pengukuran tingkat kepuasan dosen agar mengetahui apakah pelayanan yang terjadi selama ini sudah berfungsi dengan baik atau tidak.

Hasil survey ini diharapkan menjadi landasan bagi pimpinan universitas dalam meningkatkan kualitas pelayanan secara terus-menerus dan berkesinambungan. Pada akhirnya dapat memenuhi harapan dari pengguna layanan yaitu sesuai dengan standar yang telah ditetapkan.

B. Tujuan Kegiatan

1. Memberikan informasi kepada universitas berkaitan dengan kepuasan dosen terhadap layanan manajemen.
2. Hasil survey ini dapat dijadikan oleh universitas sebagai bahan evaluasi dan tindak lanjut dalam pengambilan kebijakan

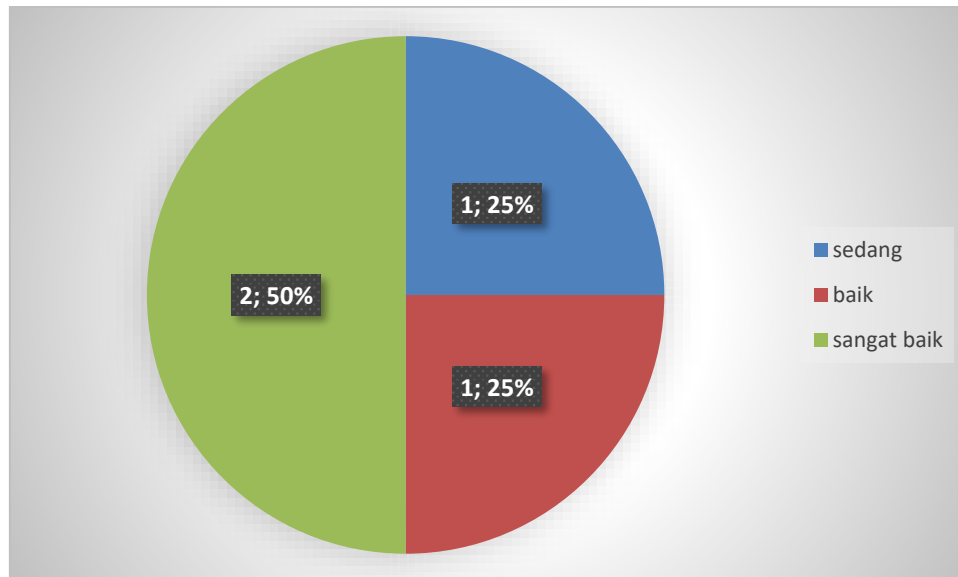
Tabel 1. Data dosen mengajar pada Prodi PSL

NO	NAMA	NIDN/NID K	Monev Perkuliahan
(1)	(2)	(3)	(4)
1	Prof. Dr. Halus Satriawan, S.P., M. Si	0111068003	√
2	Dr.rer.nat. Ernawita, M. Sc	0103098003	√
3	Dr. Cut Azizah, ST., MT	0109127901	√
4	Dr. Abdul Malik, S. Si, M. Sc	0130107204	√
5	Dr. Rahmat Abbas, M. Si	1314087601	
6	Dr. Syifa Saputra, M. Pd	1310028701	
7	Dr. Sri Wahyuni, SE., M. Si	0126127601	

BAB II HASIL MONITORING DAN EVALUASI INTERNAL

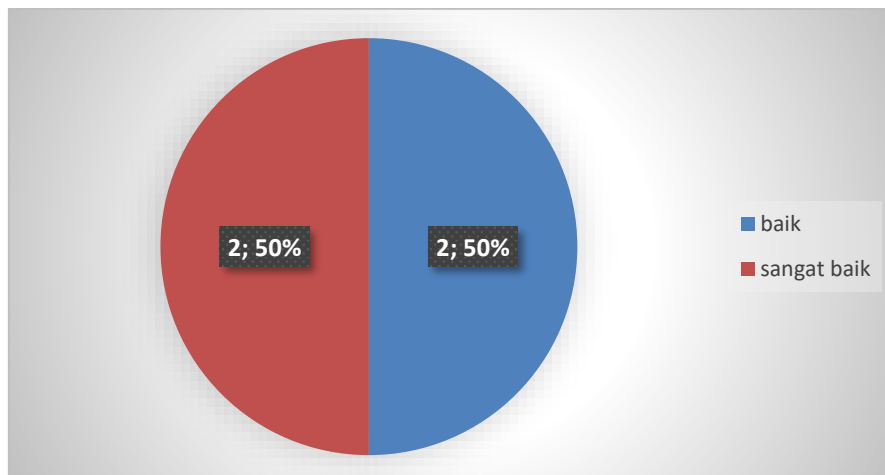
A. TATA PAMONG, TATA KELOLA DAN KERJASAMA

1. Kejelasan peraturan dasar dalam Statuta yang mengatur sistem tata pamong secara kredibel, transparan dan akuntabel



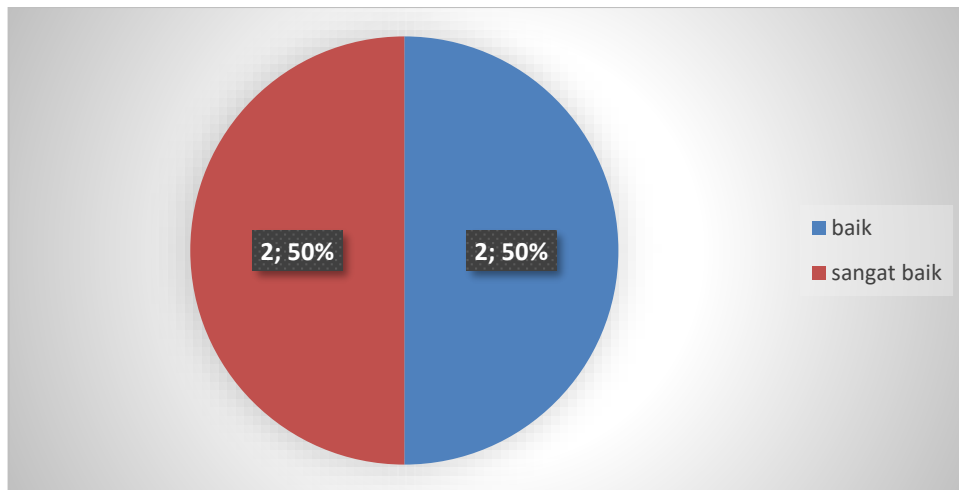
Berdasarkan diagram di atas dapat dilihat bahwa Kejelasan peraturan dasar dalam Statuta yang mengatur sistem tata pamong secara kredibel, transparan dan akuntabel pada program studi Pengelolaan Sumberdaya Alam dan Lingkungan (PSL) diperoleh data 1 orang dosen mengatakan baik (25%), 1 orang dosen mengatakan sedang (25%) dan 2 orang dosen mengatakan sangat baik (50%).

2. Kejelasan struktur organisasi di Institusi/Fakultas/Pascasarjana/Prodi



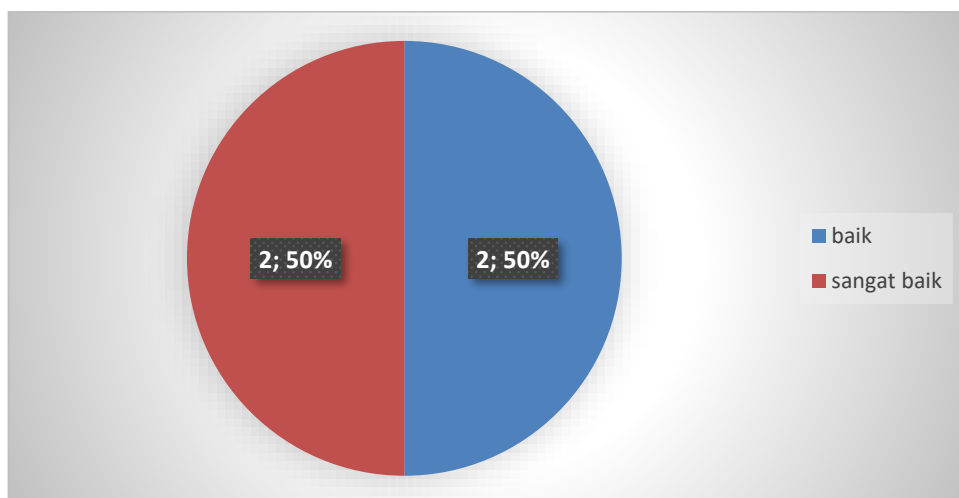
Berdasarkan diagram di atas dapat dilihat bahwa Kejelasan struktur organisasi di Institusi/Fakultas/Pascasarjana/Prodi pada program studi Pengelolaan Sumberdaya Alam dan Lingkungan (PSL) diperoleh data 2 orang dosen mengatakan sangat baik (50%), 2 orang dosen mengatakan sangat baik (50%).

3. Visi Misi Tujuan dan Sasaran (VMTS) institusi sesuai dan memayungi VMTS Unit Pengelola Program Studi (UPPS) serta Program Studi (PS) yang dikelola.



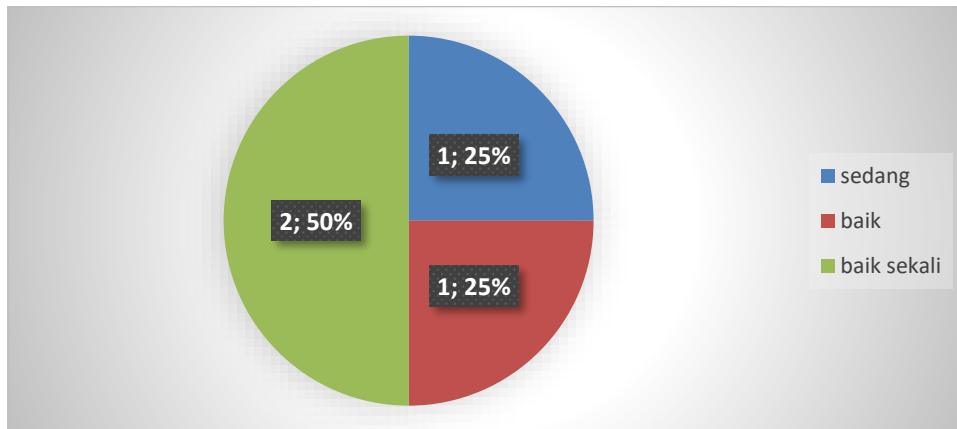
Berdasarkan diagram di atas dapat dilihat bahwa Visi Misi Tujuan dan Sasaran (VMTS) institusi sesuai dan memayungi VMTS Unit Pengelola Program Studi (UPPS) serta Program Studi (PS) yang dikelola pada program studi Pengelolaan Sumberdaya Alam dan Lingkungan (PSL) diperoleh data 2 orang dosen mengatakan baik (50%) dan 8 orang dosen mengatakan sangat baik (50%).

4. Ketepatan analisis kondisi eksternal dan internal yang dilakukan Institusi secara periodik dalam rangka penetapan strategi pengembangan



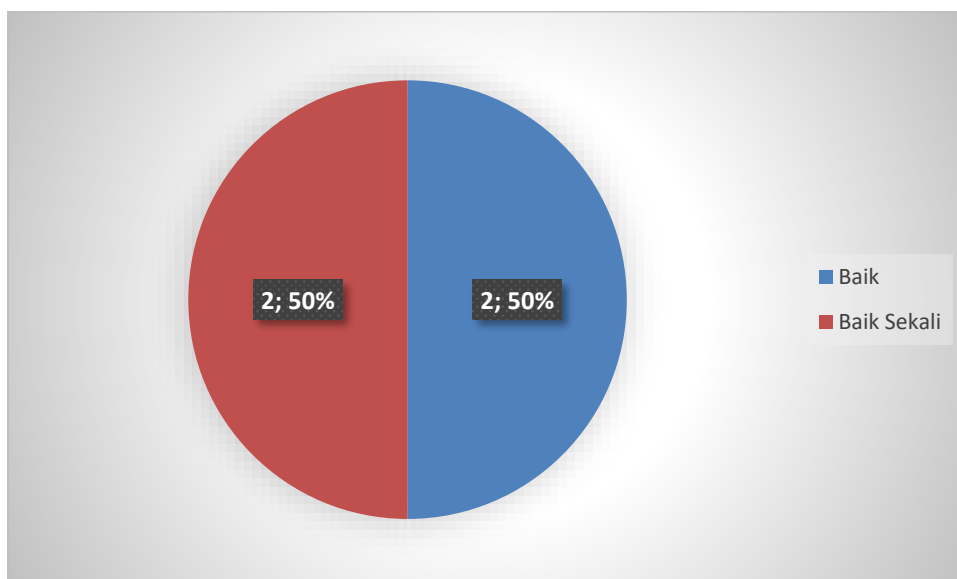
Berdasarkan diagram di atas dapat dilihat bahwa Ketepatan analisis kondisi eksternal dan internal yang dilakukan Institusi secara periodik dalam rangka penetapan strategi pengembangan pada program studi Pengelolaan Sumberdaya Alam dan Lingkungan (PSL) diperoleh data 2 orang dosen mengatakan baik (50%) dan 2 orang dosen mengatakan sangat baik (50%).

5 Kejelasan peraturan tentang pedoman organisasi dan tata kerja kelembagaan yang dimiliki institusi



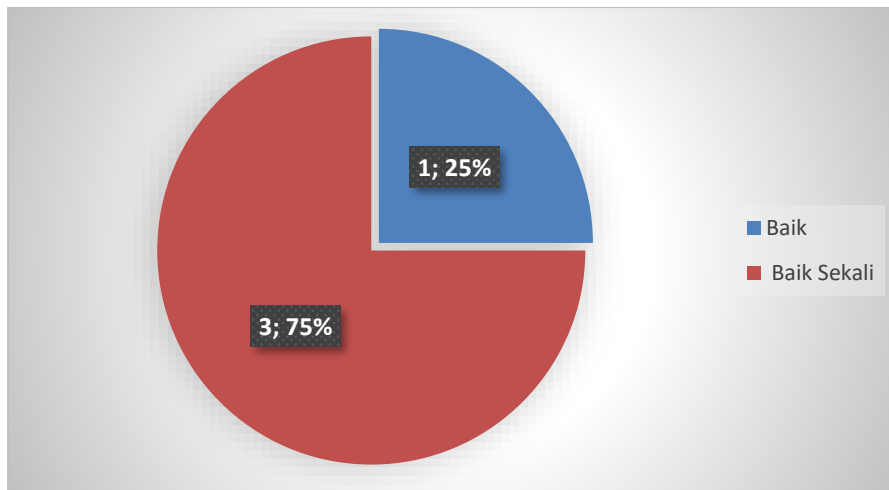
Berdasarkan diagram di atas dapat dilihat bahwa Kejelasan peraturan tentang pedoman organisasi dan tata kerja kelembagaan yang dimiliki institusi pada program studi Pengelolaan Sumberdaya Alam dan Lingkungan (PSL) diperoleh data 1 orang dosen mengatakan sedang (25%), 1 orang dosen mengatakan baik (25%) dan 2 orang dosen mengatakan sangat baik (50%).

6. Kejelasan tugas pokok dan fungsi masing-masing jabatan



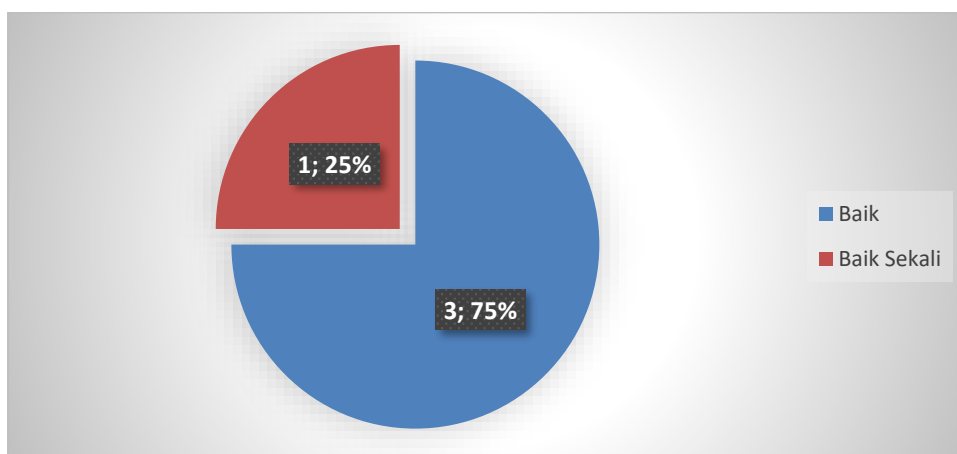
Berdasarkan diagram di atas dapat dilihat bahwa dosen diberdayakan sebagai pembimbing tugas akhir mahasiswa sesuai ketentuan pada program studi Pengelolaan Sumberdaya Alam dan Lingkungan (PSL) diperoleh data 2 orang dosen mengatakan baik (50%) dan 2 orang dosen mengatakan sangat baik (50%).

7. Penetapan Surat Keputusan (SK) pengangkatan pejabat struktural dilakukan dengan mekanisme yang jelas



Berdasarkan diagram di atas dapat dilihat bahwa Penetapan Surat Keputusan (SK) pengangkatan pejabat struktural dilakukan dengan mekanisme yang jelas pada program studi PSL diperoleh data 1 orang dosen mengatakan baik (25%) dan 3 orang dosen mengatakan sangat baik (75%).

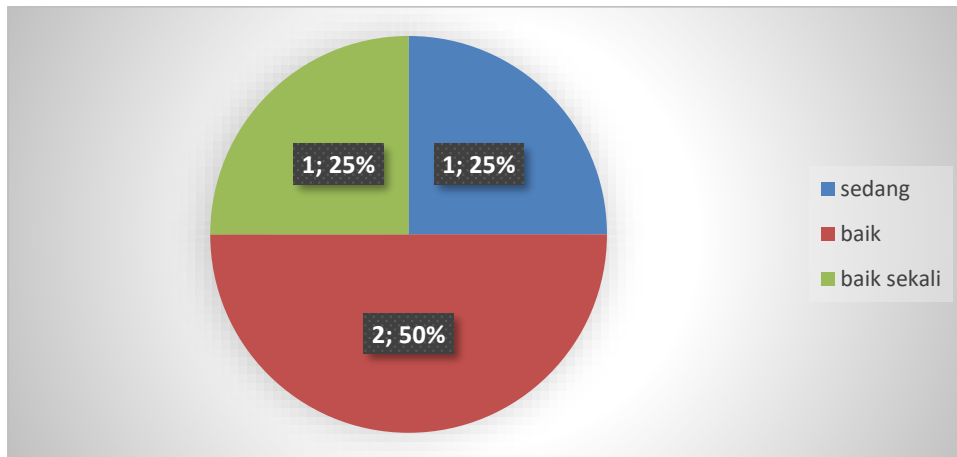
8. Pejabat struktural melakukan kegiatan operasional dengan berpedoman pada job deskripsi yang telah ditetapkan



Berdasarkan diagram di atas dapat dilihat bahwa Pejabat struktural melakukan kegiatan operasional dengan berpedoman pada job deskripsi yang telah ditetapkan pada

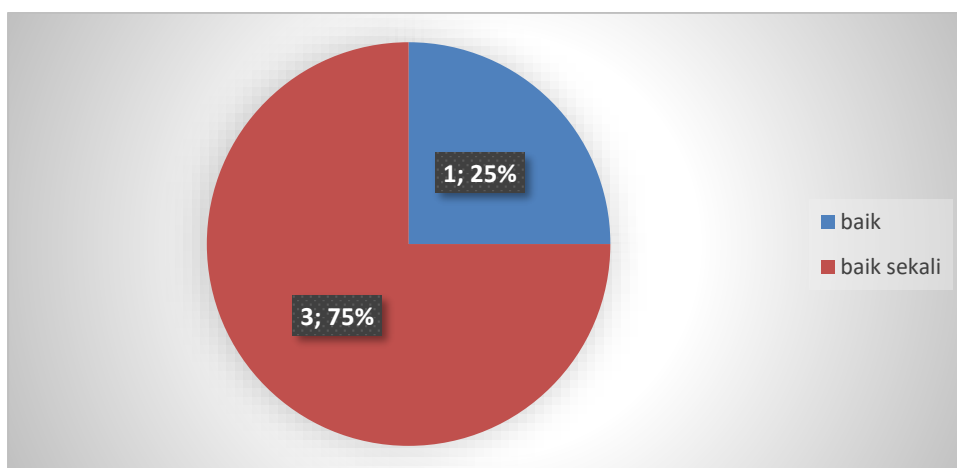
program studi Pengelolaan Sumberdaya Alam dan Lingkungan (PSL) diperoleh data 3 orang dosen mengatakan baik (75%) dan 1 orang dosen mengatakan sangat baik (25%).

9. Kejelasan program kerja tata pamong pada Renstra dan dapat diakses oleh semua pihak



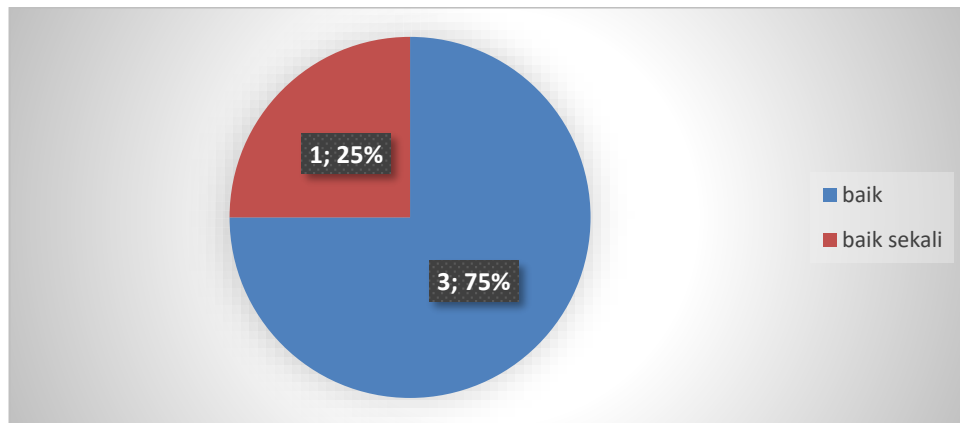
Berdasarkan diagram di atas dapat dilihat bahwa Kejelasan program kerja tata pamong pada Renstra dan dapat diakses oleh semua pihak pada program studi Pengelolaan Sumberdaya Alam dan Lingkungan (PSL) diperoleh data bahwa 1 orang dosen mengatakan cukup (25%), 2 orang dosen mengatakan baik (50%) dan 1 orang dosen mengatakan sangat baik (25%).

- 10 Pengambilan keputusan dilakukan secara objektif berdasarkan peraturan yang berlaku



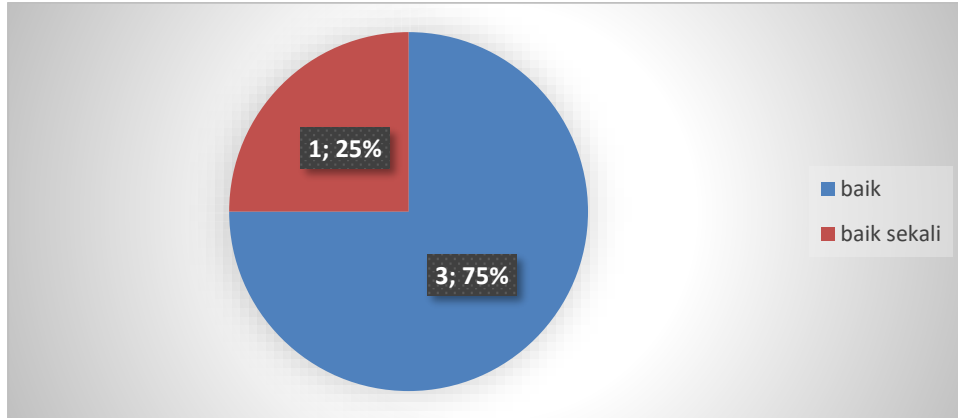
Berdasarkan diagram di atas dapat dilihat bahwa Pengambilan keputusan dilakukan secara objektif berdasarkan peraturan yang berlaku pada program studi program studi Pengelolaan Sumberdaya Alam dan Lingkungan (PSL) diperoleh data 1 orang dosen mengatakan baik (25%) dan 3 orang dosen mengatakan sangat baik (75%).

1. Pelibatan stakeholders dalam pengambilan keputusan pada pelaksanaan sistem tata pamong dilakukan secara periodik.



Berdasarkan diagram di atas dapat dilihat bahwa Pelibatan stakeholders dalam pengambilan keputusan pada pelaksanaan sistem tata pamong dilakukan secara periodik pada program studi Pengelolaan Sumberdaya Alam dan Lingkungan (PSL) diperoleh data bahwa 3 orang dosen mengatakan baik (75%) dan 1 orang dosen mengatakan sangat baik (25%).

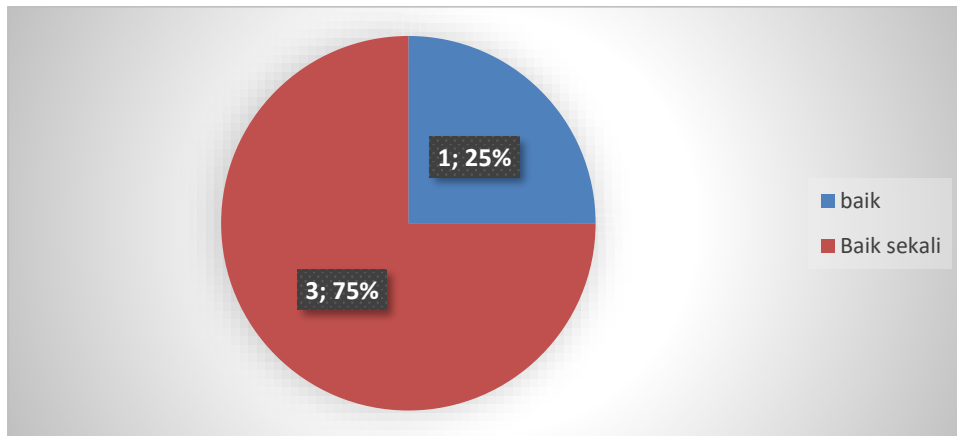
2. Kejelasan mengenai wewenang mengatasi permasalahan yang terjadi di institusi/Fakutas/Pascasarjana/Prodi/Unit/Lembaga.



Berdasarkan diagram di atas dapat dilihat bahwa Kejelasan mengenai wewenang mengatasi permasalahan yang terjadi di institusi/Fakutas/Pascasarjana/Prodi/Unit/Lembaga pada program studi Pengelolaan Sumberdaya Alam dan Lingkungan (PSL) diperoleh data bahwa 3 orang dosen mengatakan baik (75%) dan 1 orang dosen mengatakan sangat baik (25%).

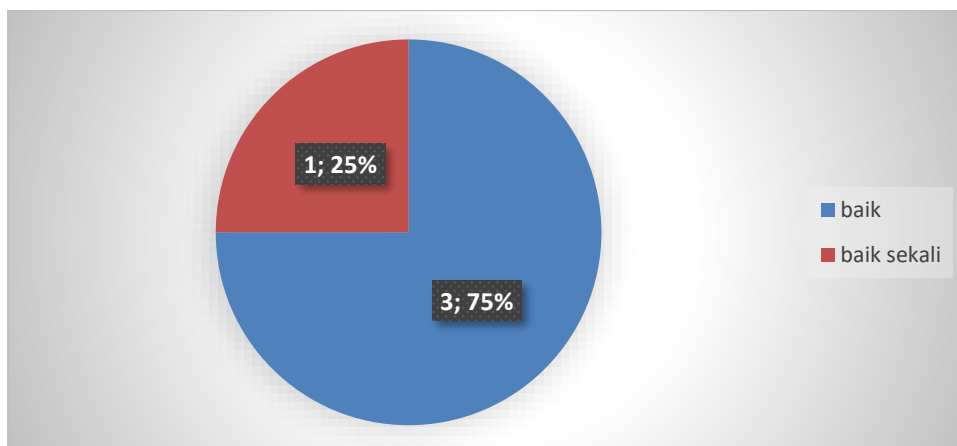
TATA KELOLA

3. Institusi memiliki Rencana Induk Pengembangan (RIP), Rencana Strategis (Renstra) dan Rencana Operasional (Renop) yang menjadi acuan UPPS dan PS dalam menjalankan program strategis mencapai VMTS



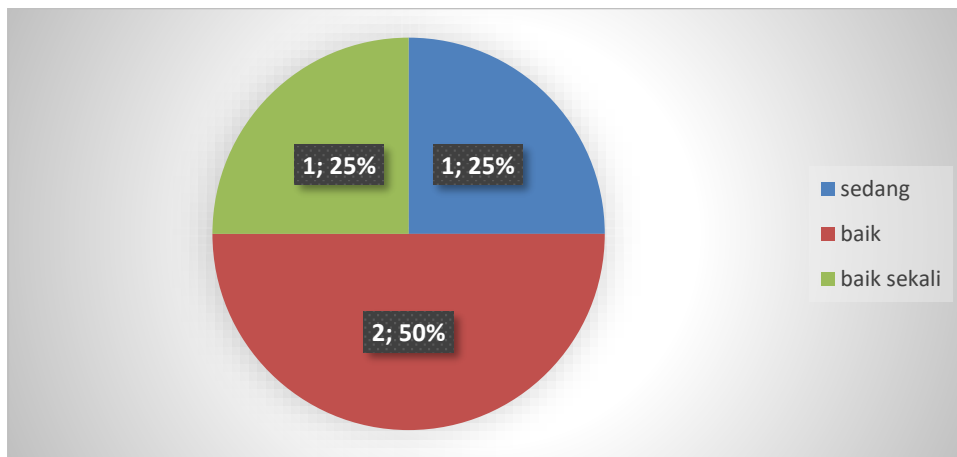
Berdasarkan diagram di atas dapat dilihat bahwa Institusi memiliki Rencana Induk Pengembangan (RIP), Rencana Strategis (Renstra) dan Rencana Operasional (Renop) yang menjadi acuan UPPS dan PS dalam menjalankan program strategis mencapai VMTS pada program studi Pengelolaan Sumberdaya Alam dan Lingkungan (PSL) diperoleh data 1 orang dosen mengatakan baik (25%) baik dan 3 orang dosen mengatakan sangat baik (75%).

4. Kejelasan SOP (Standar Operasional Prosedur) setiap unit kerja dalam pengelolaan manajemen



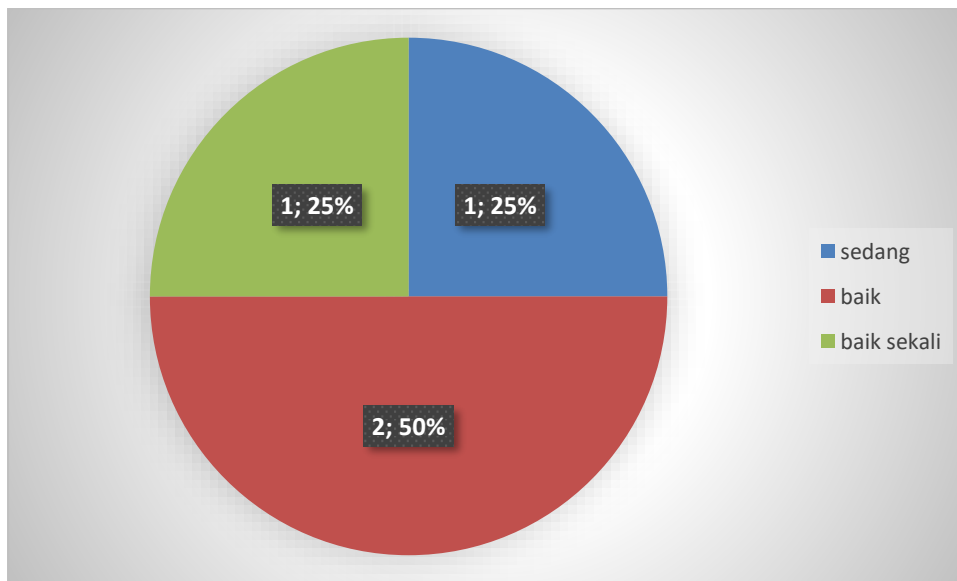
Berdasarkan diagram di atas dapat dilihat bahwa berkaitan dengan sarana dan prasarana tersedia kamar kecil yang bersih dan memadai pada program studi Pengelolaan Sumberdaya Alam dan Lingkungan (PSL) diperoleh data bahwa 3 orang dosen mengatakan baik (75%) dan 1 orang dosen mengatakan sangat baik (25%).

5. Keterbukaan dalam pemilihan pimpinan



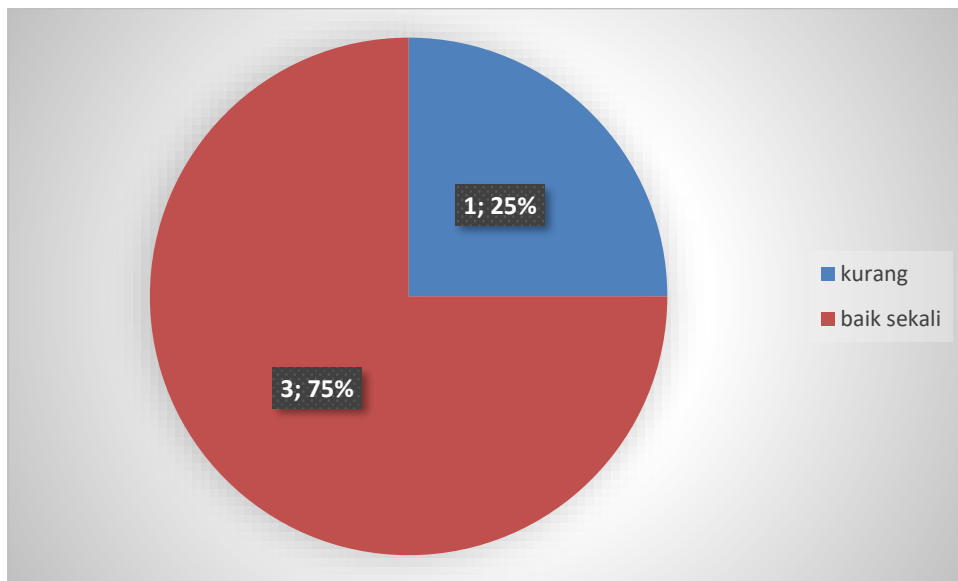
Berdasarkan diagram di atas dapat dilihat bahwa Keterbukaan dalam pemilihan pimpinan pada program studi Pengelolaan Sumberdaya Alam dan Lingkungan (PSL) diperoleh data bahwa 1 orang dosen mengatakan cukup (25%), 2 orang dosen mengatakan baik (50%), dan 1 orang dosen mengatakan sangat baik (25%).

6. Keterbukaan dalam pengambilan kebijakan/keputusan dan dalam mengatasi masalah.



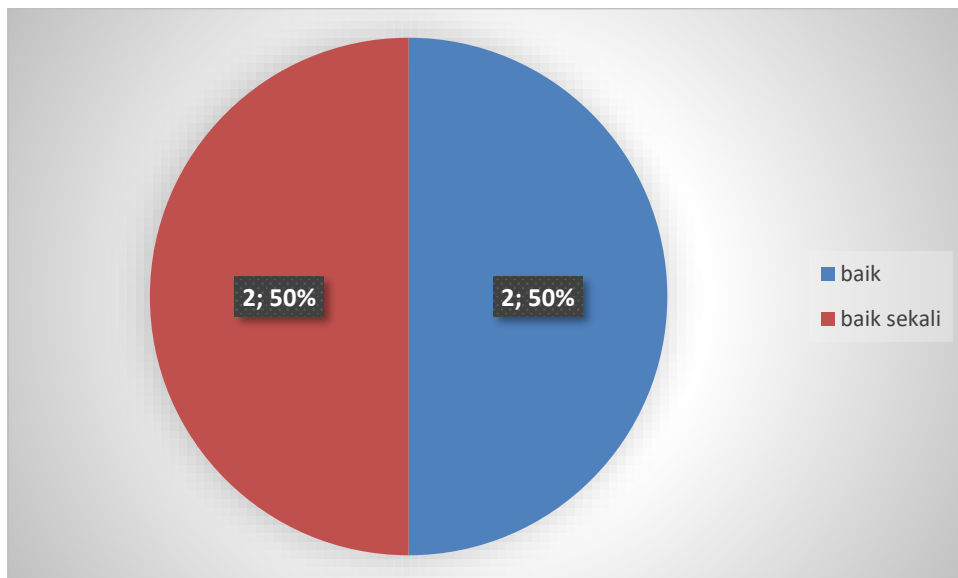
Berdasarkan diagram di atas dapat dilihat bahwa Keterbukaan dalam pengambilan kebijakan/keputusan dan dalam mengatasi masalah pada program studi Pengelolaan Sumberdaya Alam dan Lingkungan (PSL) diperoleh data bahwa 1 orang dosen mengatakan cukup (25%), 2 orang dosen mengatakan baik (50%), dan 1 orang dosen mengatakan sangat baik (25%).

7. Kesesuaian pemimpin yang dipilih berdasarkan kualifikasi dan kompetensi,



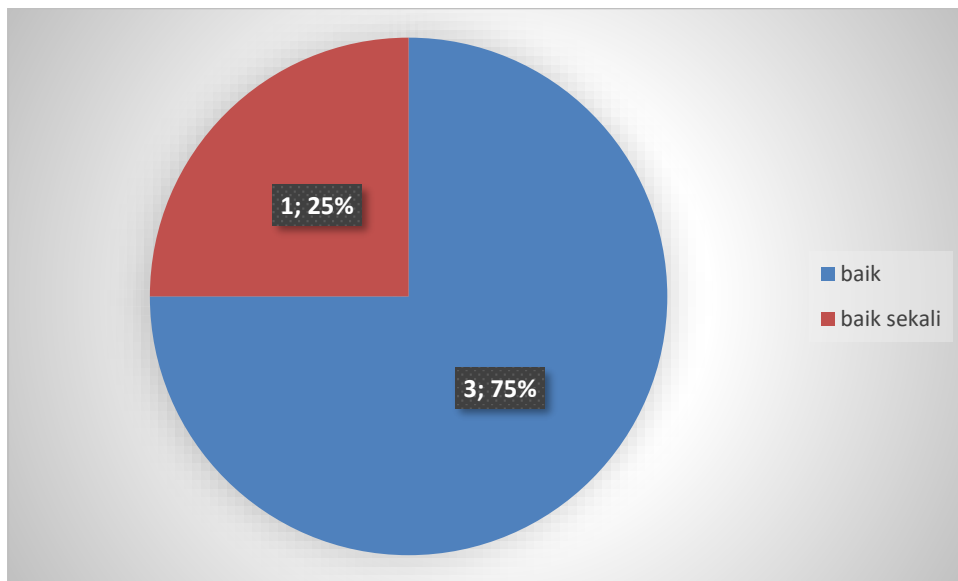
Berdasarkan diagram di atas dapat dilihat bahwa Kesesuaian pemimpin yang dipilih berdasarkan kualifikasi dan kompetensi pada program studi Pengelolaan Sumberdaya Alam dan Lingkungan (PSL) diperoleh data bahwa 1 orang dosen mengatakan kurang (25) dan 3 dosen mengatakan sangat baik (75%).

18. Setiap pejabat struktural dilakukan evaluasi kinerja berdasarkan job desknya,



Berdasarkan diagram di atas dapat dilihat bahwa Setiap pejabat struktural dilakukan evaluasi kinerja berdasarkan job desknya pada program studi Pengelolaan Sumberdaya Alam dan Lingkungan (PSL) diperoleh data 2 orang dosen mengatakan baik (50 %) dan 2 dosen mengatakan sangat baik (50%).

19 Monitoring dan evaluasi terhadap masing-masing unit kerja yang dilakukan pimpinan.

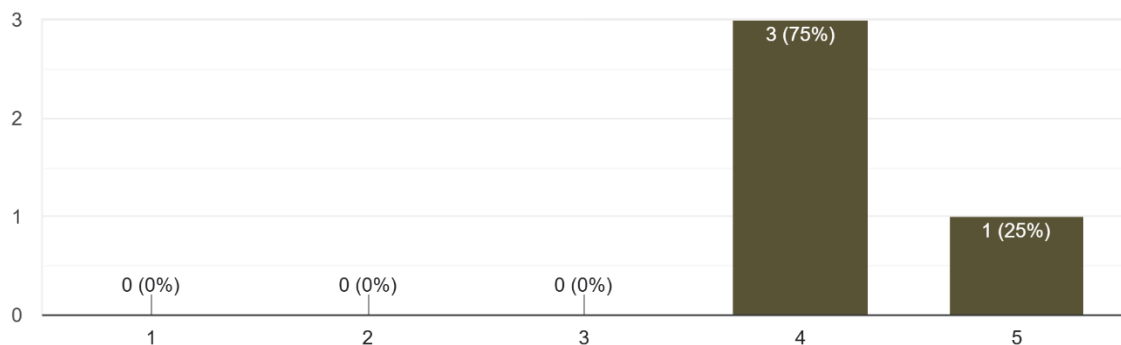


Berdasarkan diagram di atas dapat dilihat bahwa Monitoring dan evaluasi terhadap masing-masing unit kerja yang dilakukan pimpinan pada program studi Pengelolaan Sumberdaya Alam dan Lingkungan (PSL) diperoleh data 3 orang dosen mengatakan baik (75%) dan 1 dosen mengatakan sangat baik (25%).

20 Evaluasi pencapaian tujuan Fakultas/Pascasarjana/Prodi yang rutin dilakukan

20. Evaluasi pencapaian tujuan Fakultas/Pascasarjana/Prodi yang rutin dilakukan

4 jawaban

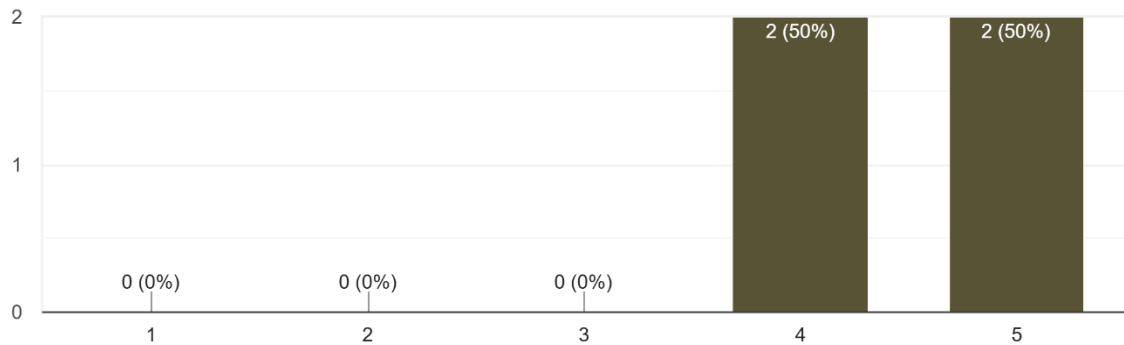


Berdasarkan diagram di atas dapat dilihat bahwa berkaitan dengan Evaluasi pencapaian tujuan Fakultas/Pascasarjana/Prodi yang rutin dilakukan pada program studi Pengelolaan Sumberdaya Alam dan Lingkungan (PSL) diperoleh data 3 orang dosen mengatakan baik (75%) dan 1 orang dosen mengatakan sangat baik (25%).

21. Implementasi visi dan misi dalam kegiatan tridharma

21. Implementasi visi dan misi dalam kegiatan tridharma

4 jawaban

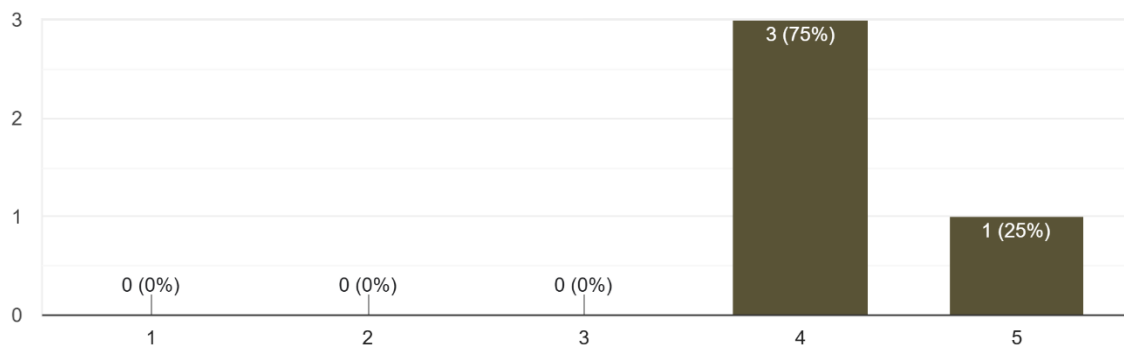


Berdasarkan diagram di atas dapat dilihat bahwa berkaitan dengan Implementasi visi dan misi dalam kegiatan tridharma pada program studi Pengelolaan Sumberdaya Alam dan Lingkungan (PSL) diperoleh data bahwa 2 orang dosen mengatakan baik (50%) dan 2 orang dosen mengatakan sangat baik (50%).

22. Komunikasi yang terjalin antara pimpinan dan dosen

22. Komunikasi yang terjalin antara pimpinan dan dosen

4 jawaban

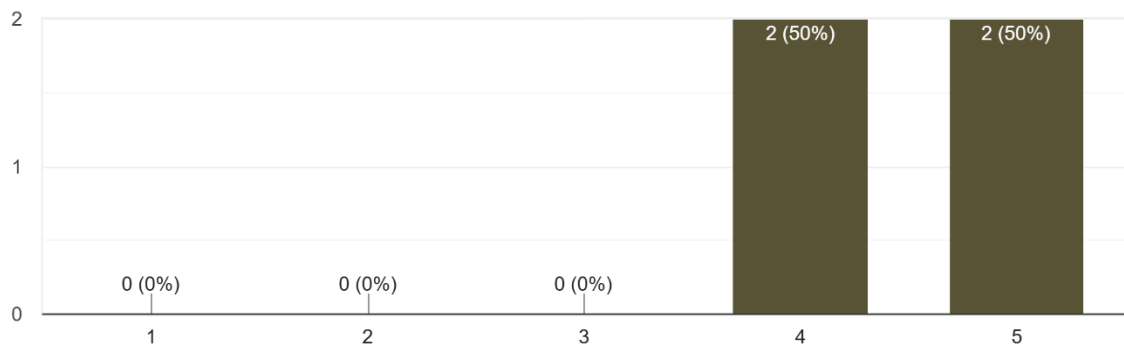


Berdasarkan diagram di atas dapat dilihat bahwa berkaitan dengan Komunikasi yang terjalin antara pimpinan dan dosen pada program studi Pengelolaan Sumberdaya Alam dan Lingkungan (PSL) diperoleh data bahwa 3 orang dosen mengatakan baik (75%) dan 1 orang dosen mengatakan sangat baik (25%).

23. Keputusan/kebijakan yang diambil pengelola Fakultas/Prodi

23. Keputusan/kebijakan yang diambil pengelola Fakultas/Prodi

4 jawaban

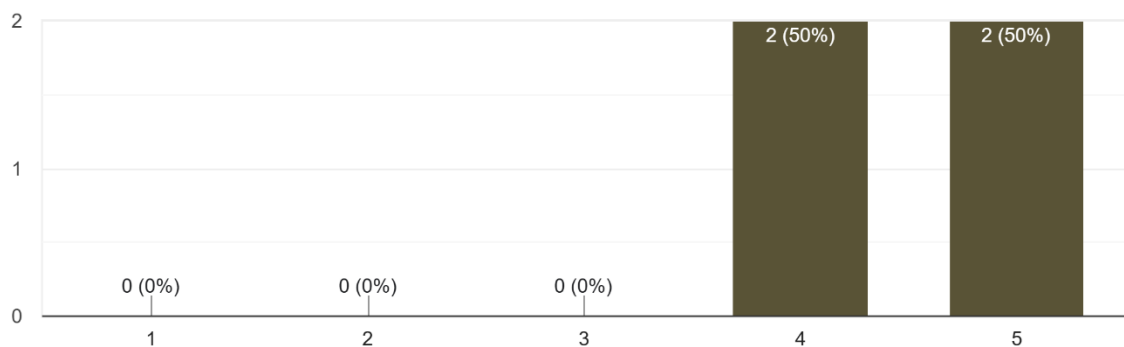


Berdasarkan diagram di atas dapat dilihat bahwa berkaitan dengan Keputusan/kebijakan yang diambil pengelola Fakultas/Prodi pada program studi Pengelolaan Sumberdaya Alam dan Lingkungan (PSL) diperoleh data bahwa 3 orang dosen mengatakan baik (75%) dan 1 orang dosen mengatakan sangat baik (25%).

24. Pelaksanaan kegiatan Fakultas/Pascasarjana/Prodi yang diarahkan untuk pencapaian visi

24. Pelaksanaan kegiatan Fakultas/Pascasarjana/Prodi yang diarahkan untuk pencapaian visi

4 jawaban

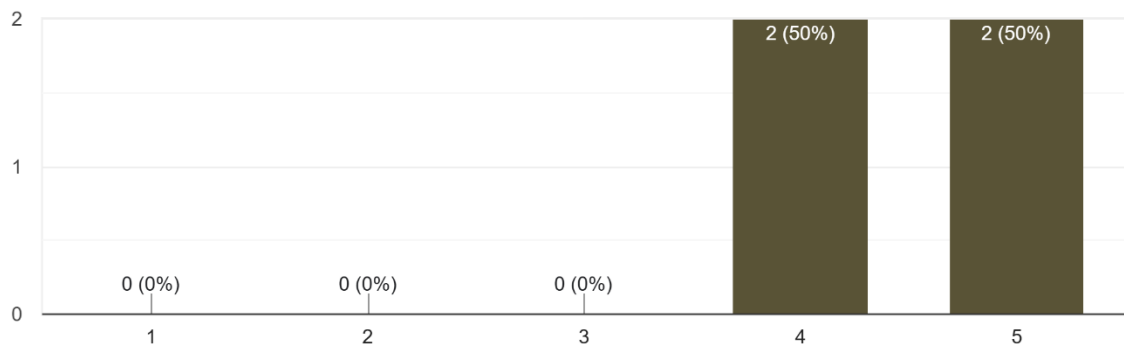


Berdasarkan diagram di atas dapat dilihat bahwa berkaitan dengan Pelaksanaan kegiatan Fakultas/Pascasarjana/Prodi yang diarahkan untuk pencapaian visi pada program studi Pengelolaan Sumberdaya Alam dan Lingkungan (PSL) diperoleh data bahwa 2 orang dosen mengatakan baik (50%) dan 2 orang dosen mengatakan sangat baik (50%).

25. Kejelasan dokumen sistem penjaminan mutu

25. Kejelasan dokumen sistem penjaminan mutu

4 jawaban

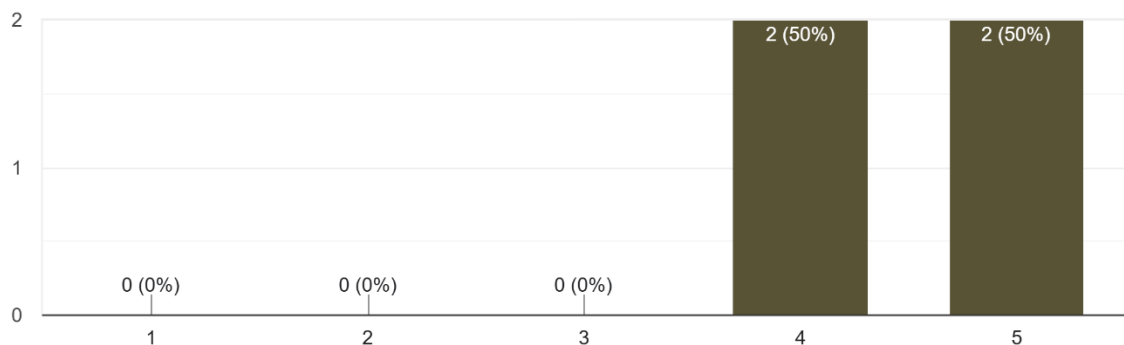


Berdasarkan diagram di atas dapat dilihat bahwa berkaitan dengan Kejelasan dokumen sistem penjaminan mutu pada program studi Pengelolaan Sumberdaya Alam dan Lingkungan (PSL) diperoleh data bahwa 2 orang dosen mengatakan baik (50%) dan 2 orang dosen mengatakan sangat baik (50%).

26. Kelengkapan dan aksesibilitas dokumen sistem penjaminan mutu

26. Kelengkapan dan aksesibilitas dokumen sistem penjaminan mutu

4 jawaban

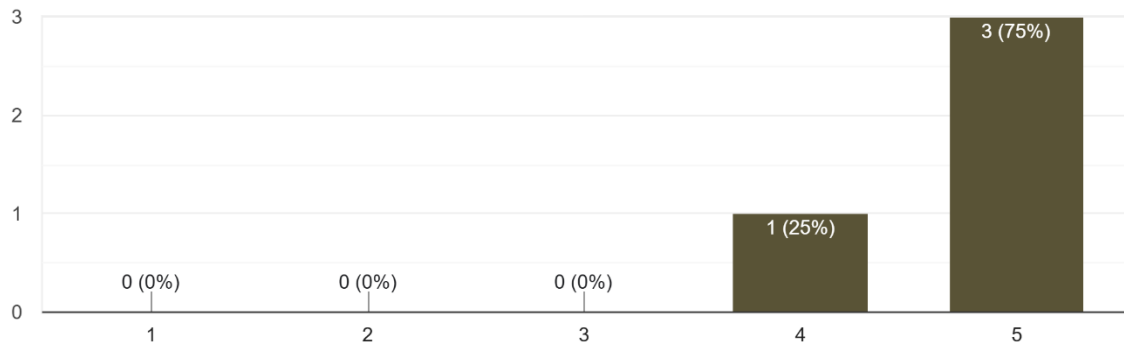


Berdasarkan diagram di atas dapat dilihat bahwa berkaitan dengan Kelengkapan dan aksesibilitas dokumen sistem penjaminan mutu pada program studi Pengelolaan Sumberdaya Alam dan Lingkungan (PSL) diperoleh data bahwa 2 orang dosen mengatakan baik (50%) dan 2 orang dosen mengatakan sangat baik (50%).

27. Efektivitas sistem penjaminan mutu di Fakultas/Pascasarjana/Prodi

27. Efektivitas sistem penjaminan mutu di Fakultas/Pascasarjana/Prodi

4 jawaban

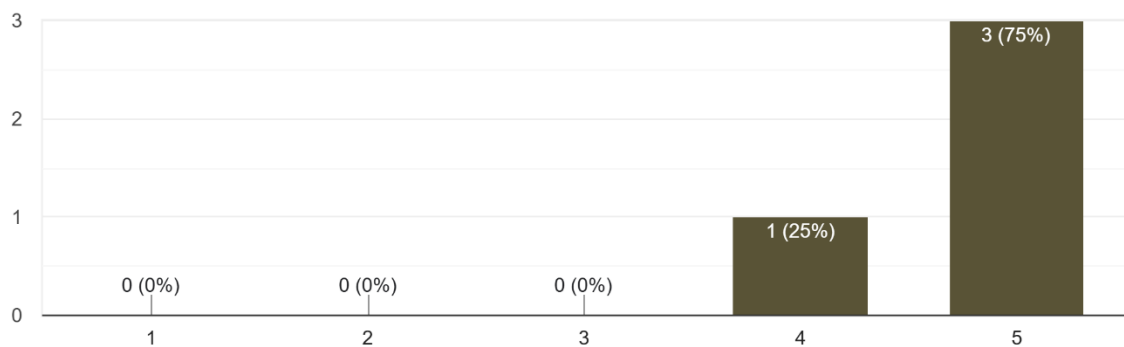


Berdasarkan diagram di atas dapat dilihat bahwa berkaitan dengan Efektivitas sistem penjaminan mutu di Fakultas/Pascasarjana/Prodi pada program studi Pengelolaan Sumberdaya Alam dan Lingkungan (PSL) diperoleh data bahwa 1 orang dosen mengatakan baik (25%) dan 3 orang dosen mengatakan sangat baik (75%).

28. Monitoring dan evaluasi sistem penjaminan mutu di Fakultas/Pascasarjana/Prodi

28. Monitoring dan evaluasi sistem penjaminan mutu di Fakultas/Pascasarjana/Prodi

4 jawaban

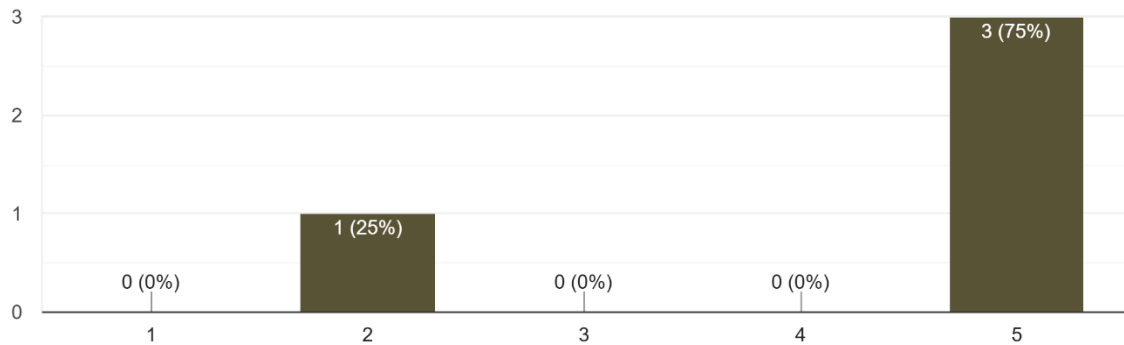


Berdasarkan diagram di atas dapat dilihat bahwa berkaitan dengan Monitoring dan evaluasi sistem penjaminan mutu di Fakultas/Pascasarjana/Prodi pada program studi Pengelolaan Sumberdaya Alam dan Lingkungan (PSL) diperoleh data bahwa 1 orang dosen mengatakan baik (25%) dan 3 orang dosen mengatakan sangat baik (75%).

29. Pemantauan kinerja dosen secara proporsional

29. Pemantauan kinerja dosen secara proporsional

4 jawaban



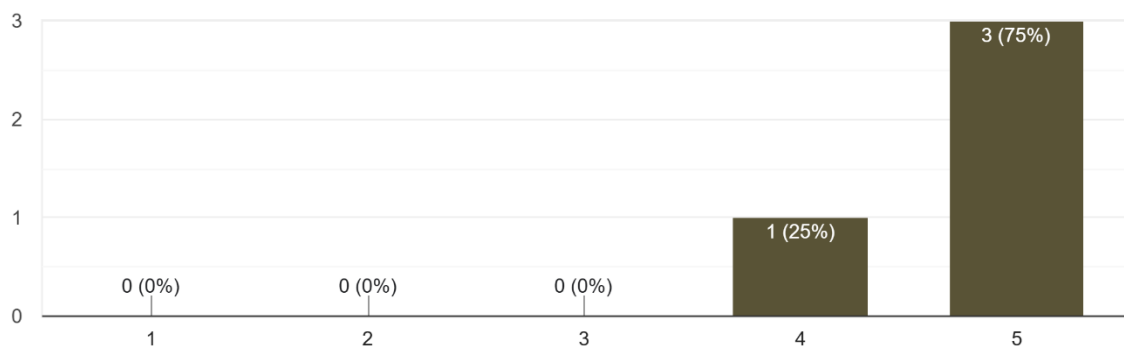
Berdasarkan diagram di atas dapat dilihat bahwa berkaitan dengan Pemantauan kinerja dosen secara proporsional pada program studi Pengelolaan Sumberdaya Alam dan Lingkungan (PSL) diperoleh data bahwa 1 orang dosen mengatakan kurang (25%) dan 3 orang dosen mengatakan sangat baik (75%).

KERJASAMA

30. Implementasi kerjasama yang dilakukan Fakultas/Pascasarjana/Prodi/Unit/Lembaga

30. Implementasi kerjasama yang dilakukan Fakultas/Pascasarjana/Prodi/Unit/Lembaga

4 jawaban

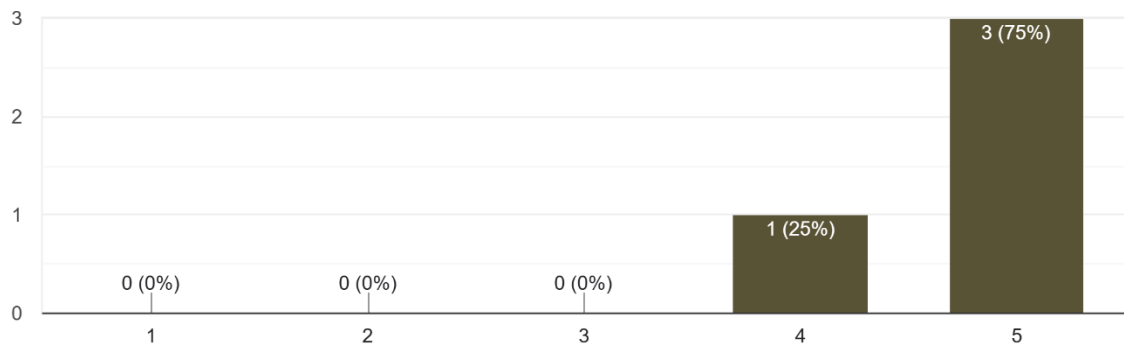


Berdasarkan diagram di atas dapat dilihat bahwa berkaitan dengan Implementasi kerjasama yang dilakukan Fakultas/Pascasarjana/Prodi/Unit/Lembaga pada program studi Pengelolaan Sumberdaya Alam dan Lingkungan (PSL) diperoleh data bahwa 1 orang dosen mengatakan baik (25%) dan 3 orang dosen mengatakan sangat baik (75%).

31. Jumlah kerjasama (MoU) dengan perguruan tinggi terkait Tri Dharma Perguruan Tinggi tingkat nasional

31. Jumlah kerjasama (MoU) dengan perguruan tinggi terkait Tri Dharma Perguruan Tinggi tingkat nasional

4 jawaban

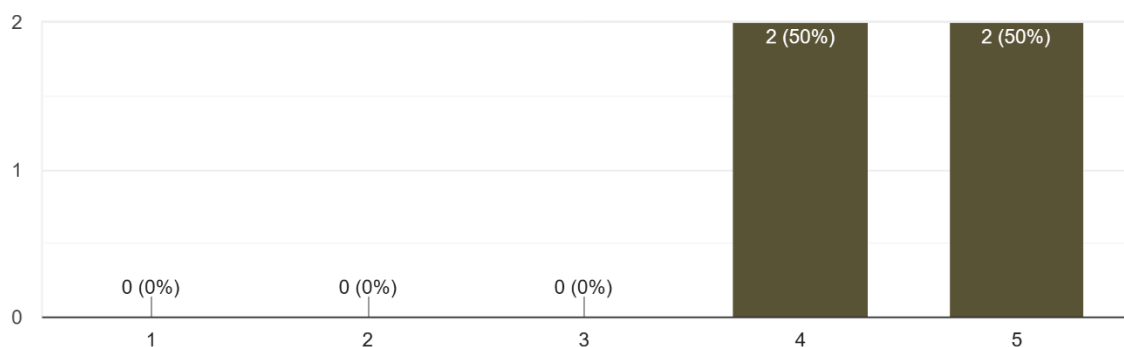


Berdasarkan diagram di atas dapat dilihat bahwa berkaitan dengan Jumlah kerjasama (MoU) dengan perguruan tinggi terkait Tri Dharma Perguruan Tinggi tingkat nasional pada program studi Pengelolaan Sumberdaya Alam dan Lingkungan (PSL) diperoleh data bahwa 1 orang dosen mengatakan baik (25%) dan 3 orang dosen mengatakan sangat baik (75%).

32. Jumlah kerjasama (MoU) dengan perguruan tinggi terkait Tri Dharma Perguruan Tinggi tingkat internasional

32. Jumlah kerjasama (MoU) dengan perguruan tinggi terkait Tri Dharma Perguruan Tinggi tingkat internasional

4 jawaban



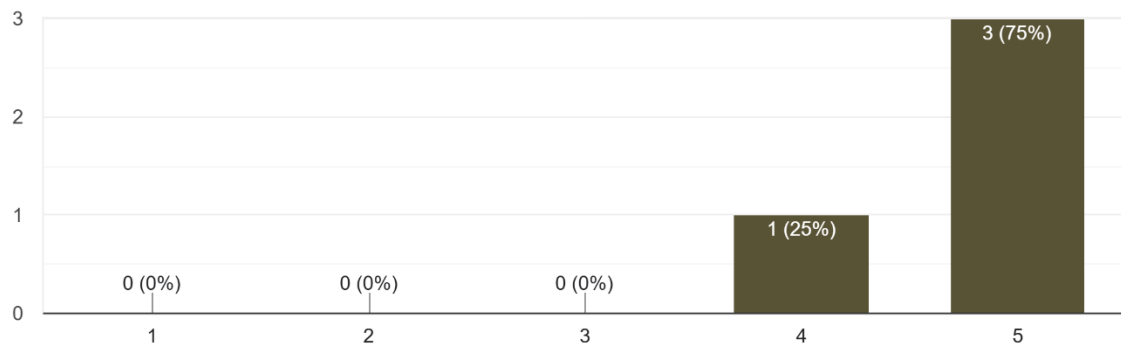
Berdasarkan diagram di atas dapat dilihat bahwa berkaitan dengan Jumlah kerjasama (MoU) dengan perguruan tinggi terkait Tri Dharma Perguruan Tinggi tingkat internasional pada program studi Pengelolaan Sumberdaya Alam dan Lingkungan (PSL)

diperoleh data bahwa 2 orang dosen mengatakan baik (50%) dan 2 orang dosen mengatakan sangat baik (50%).

33. Manfaat kerjasama yang dilakukan Fakultas/Pascasarjana/Prodi/Unit/Lembaga

33. Manfaat kerjasama yang dilakukan Fakultas/Pascasarjana/Prodi/Unit/Lembaga

4 jawaban

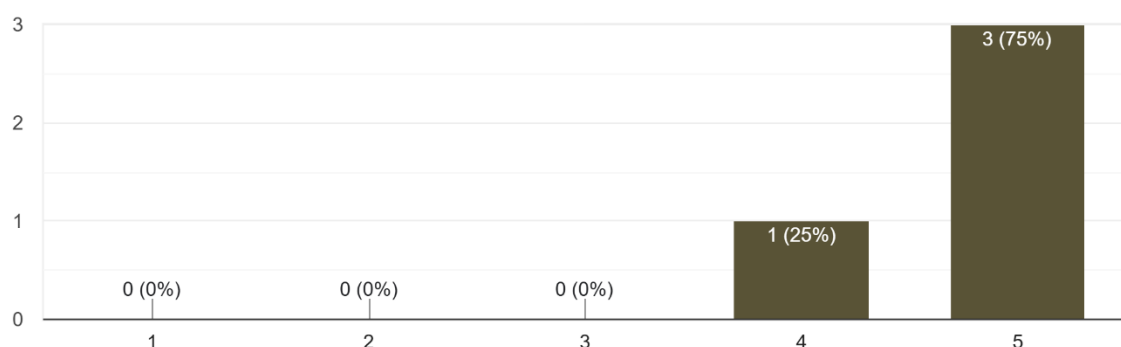


Berdasarkan diagram di atas dapat dilihat bahwa berkaitan dengan Manfaat kerjasama yang dilakukan Fakultas/Pascasarjana/Prodi/Unit/Lembaga pada program studi Pengelolaan Sumberdaya Alam dan Lingkungan (PSL) diperoleh data bahwa 1 orang dosen mengatakan baik (25%) dan 3 orang dosen mengatakan sangat baik (75%).

34. Hasil program kerjasama Fakultas/Pascasarjana/Prodi/Unit/Lembaga

33. Manfaat kerjasama yang dilakukan Fakultas/Pascasarjana/Prodi/Unit/Lembaga

4 jawaban

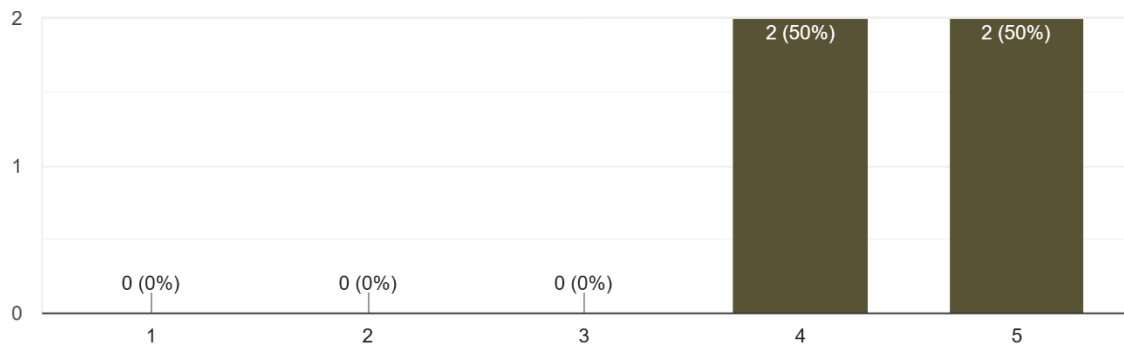


Berdasarkan diagram di atas dapat dilihat bahwa berkaitan dengan Hasil program kerjasama Fakultas/Pascasarjana/Prodi/Unit/Lembaga pada program studi Pengelolaan Sumberdaya Alam dan Lingkungan (PSL) diperoleh data bahwa 1 orang dosen mengatakan baik (25%) dan 3 orang dosen mengatakan sangat baik (75%).

35. Peningkatan fasilitas pendukung di Fakultas/Pascasarjana/Prodi/Unit/Lembaga sebagai hasil kerjasama yang dilakukan

35. Peningkatan fasilitas pendukung di Fakultas/Pascasarjana/Prodi/Unit/Lembaga sebagai hasil kerjasama yang dilakukan

4 jawaban

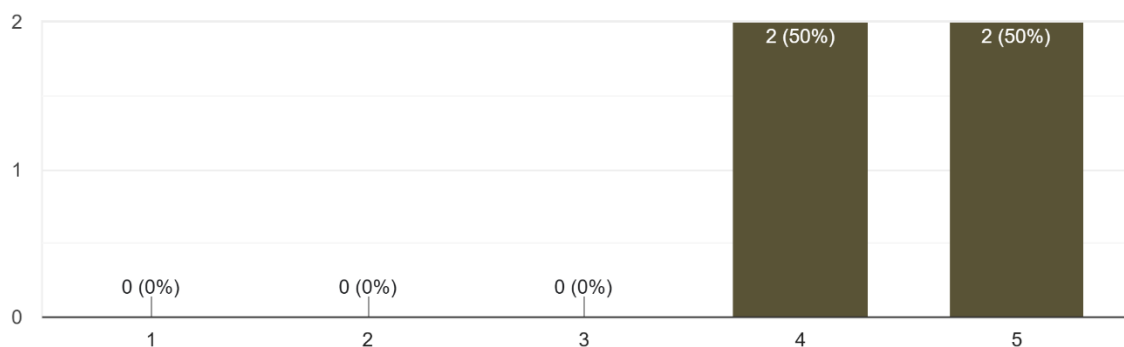


Berdasarkan diagram di atas dapat dilihat bahwa berkaitan dengan Peningkatan fasilitas pendukung di Fakultas/Pascasarjana/Prodi/Unit/Lembaga sebagai hasil kerjasama yang dilakukan pada program studi Pengelolaan Sumberdaya Alam dan Lingkungan (PSL) diperoleh data bahwa 2 orang dosen mengatakan baik (50%) dan 2 orang dosen mengatakan sangat baik (50%).

36. Implementasi kerjasama yang dilakukan Institusi/Fakultas/Prodi

36. Implementasi kerjasama yang dilakukan Institusi/Fakultas/Prodi

4 jawaban

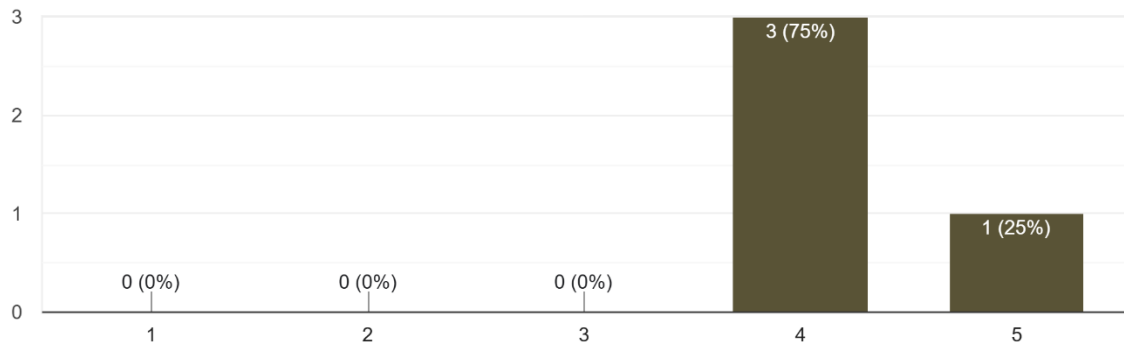


Berdasarkan diagram di atas dapat dilihat bahwa berkaitan dengan Implementasi kerjasama yang dilakukan Institusi/Fakultas/Prodi pada program studi Pengelolaan Sumberdaya Alam dan Lingkungan (PSL) diperoleh data bahwa 2 orang dosen mengatakan baik (50%) dan 2 orang dosen mengatakan sangat baik (50%).

37. Keberlanjutan program kerjasama

37. Keberlanjutan program kerjasama

4 jawaban



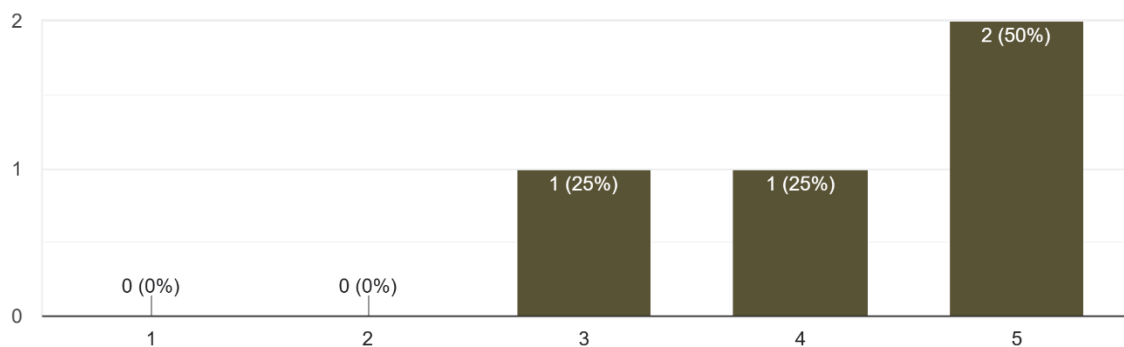
Berdasarkan diagram di atas dapat dilihat bahwa berkaitan dengan Keberlanjutan program kerjasama pada program studi Pengelolaan Sumberdaya Alam dan Lingkungan (PSL) diperoleh data bahwa 3 orang dosen mengatakan baik (75%) dan 1 orang dosen mengatakan sangat baik (25%).

SUMBER DAYA MANUSIA

38. Ketersediaan informasi tentang peta kebutuhan dosen

38. Ketersediaan informasi tentang peta kebutuhan dosen

4 jawaban

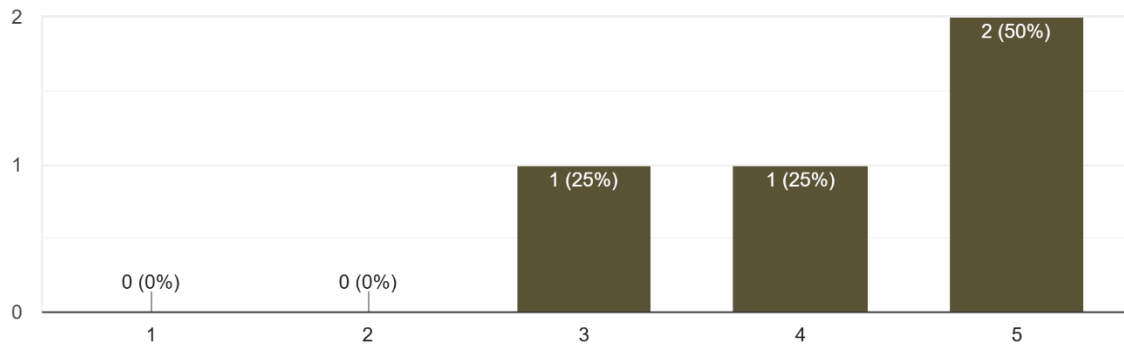


Berdasarkan diagram di atas dapat dilihat bahwa berkaitan dengan Ketersediaan informasi tentang peta kebutuhan dosen pada program studi Pengelolaan Sumberdaya Alam dan Lingkungan (PSL) diperoleh data bahwa 1 orang dosen mengatakan cukup (25%), 1 orang dosen mengatakan baik (25%) dan 2 orang dosen mengatakan sangat baik (50%).

39. Pelaksanaan analisis keterpenuhan dosen sesuai peta kebutuhan

39. Pelaksanaan analisis keterpenuhan dosen sesuai peta kebutuhan

4 jawaban

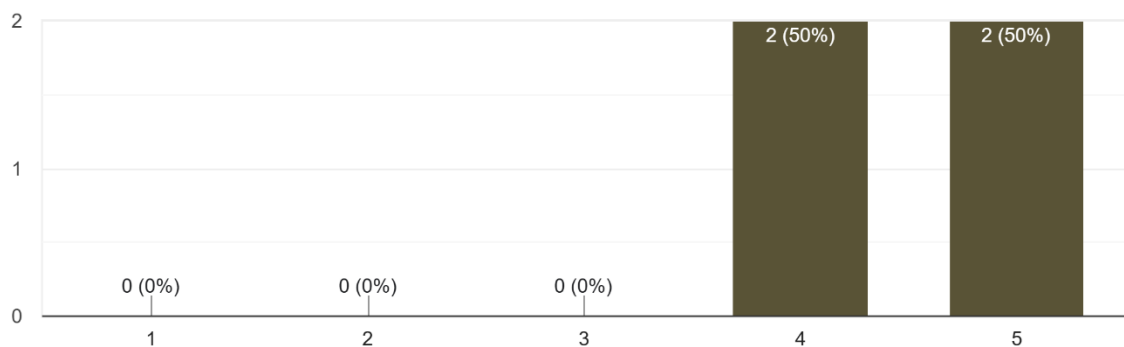


Berdasarkan diagram di atas dapat dilihat bahwa berkaitan dengan Pelaksanaan analisis keterpenuhan dosen sesuai peta kebutuhan pada program studi Pengelolaan Sumberdaya Alam dan Lingkungan (PSL) diperoleh data bahwa 1 orang dosen mengatakan cukup (25%), 1 orang dosen mengatakan baik (25%) dan 2 orang dosen mengatakan sangat baik (50%).

40. Kesesuaian pelaksanaan rekrutmen dengan ketentuan panitia seleksi

40. Kesesuaian pelaksanaan rekrutmen dengan ketentuan panitia seleksi

4 jawaban

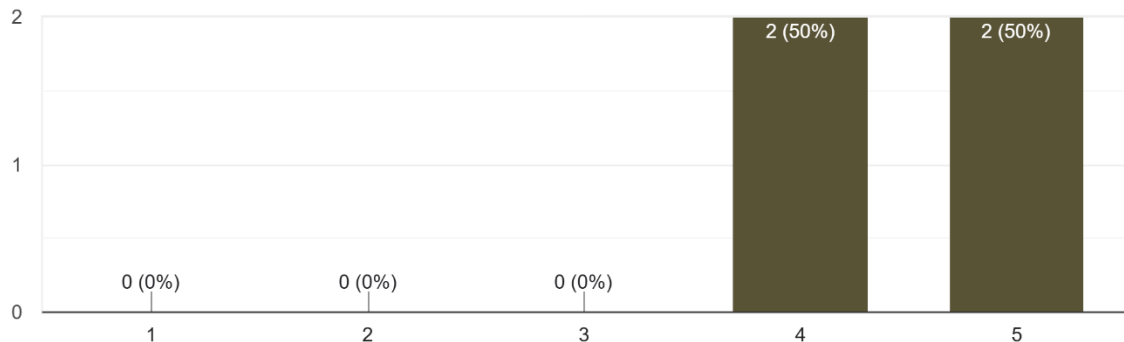


Berdasarkan diagram di atas dapat dilihat bahwa berkaitan dengan Kesesuaian pelaksanaan rekrutmen dengan ketentuan panitia seleksi pada program studi Pengelolaan Sumberdaya Alam dan Lingkungan (PSL) diperoleh data bahwa 2 orang dosen mengatakan baik (50%) dan 2 orang dosen mengatakan sangat baik (50%).

41. Kesesuaian rekrutmen dosen dengan kebutuhan PT

41. Kesesuaian rekrutmen dosen dengan kebutuhan PT

4 jawaban

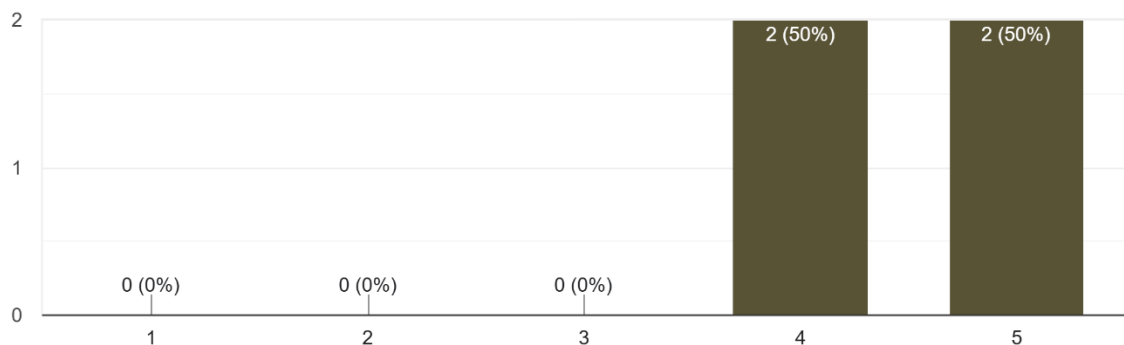


Berdasarkan diagram di atas dapat dilihat bahwa berkaitan dengan Kesesuaian rekrutmen dosen dengan kebutuhan PT pada program studi Pengelolaan Sumberdaya Alam dan Lingkungan (PSL) diperoleh data bahwa 2 orang dosen mengatakan baik (50%) dan 2 orang dosen mengatakan sangat baik (50%).

42. Kesesuaian prosedur seleksi dengan SOP

42. Kesesuaian prosedur seleksi dengan SOP

4 jawaban

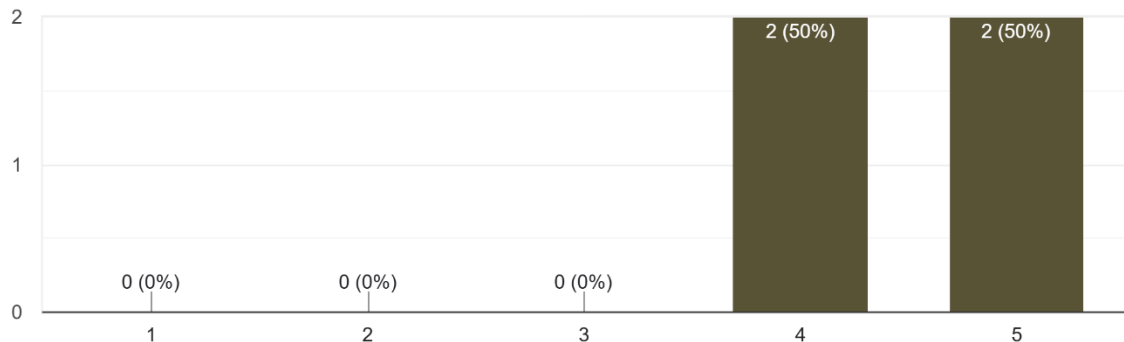


Berdasarkan diagram di atas dapat dilihat bahwa berkaitan dengan Kesesuaian prosedur seleksi dengan SOP pada program studi Pengelolaan Sumberdaya Alam dan Lingkungan (PSL) diperoleh data bahwa 2 orang dosen mengatakan baik (50%) dan 2 orang dosen mengatakan sangat baik (50%).

43. Kesesuaian ujian seleksi dengan kompetensi yang dibutuhkan

43. Kesesuaian ujian seleksi dengan kompetensi yang dibutuhkan

4 jawaban

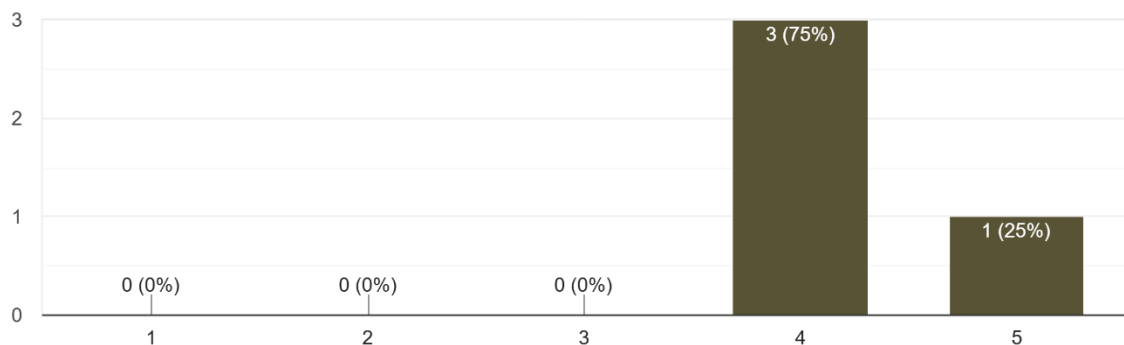


Berdasarkan diagram di atas dapat dilihat bahwa berkaitan dengan Kesesuaian ujian seleksi dengan kompetensi yang dibutuhkan pada program studi Pengelolaan Sumberdaya Alam dan Lingkungan (PSL) diperoleh data bahwa 2 orang dosen mengatakan baik (50%) dan 2 orang dosen mengatakan sangat baik (50%).

44. Keterbukaan informasi hasil seleksi penerimaan dosen

44. Keterbukaan informasi hasil seleksi penerimaan dosen

4 jawaban

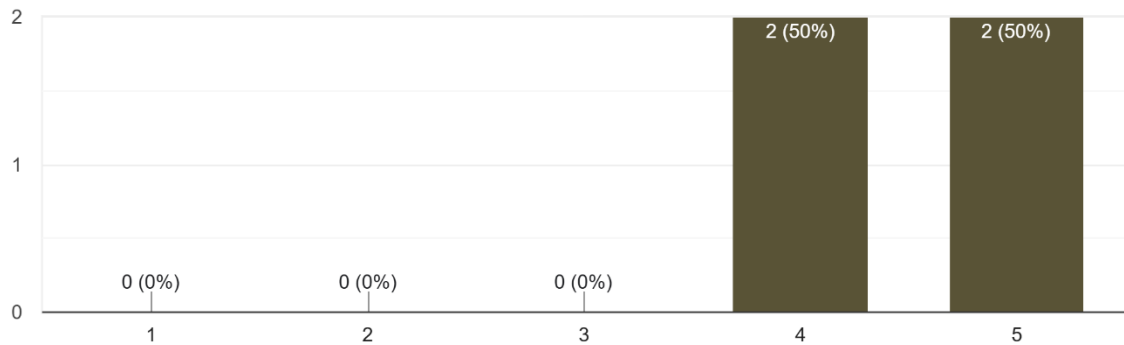


Berdasarkan diagram di atas dapat dilihat bahwa berkaitan dengan Keterbukaan informasi hasil seleksi penerimaan dosen pada program studi Pengelolaan Sumberdaya Alam dan Lingkungan (PSL) diperoleh data bahwa 3 orang dosen mengatakan baik (75%) dan 1 orang dosen mengatakan sangat baik (25%).

45. Kesesuaian penempatan dosen dengan kualifikasi keilmuan dan kompetensi

45. Kesesuaian penempatan dosen dengan kualifikasi keilmuan dan kompetensi

4 jawaban

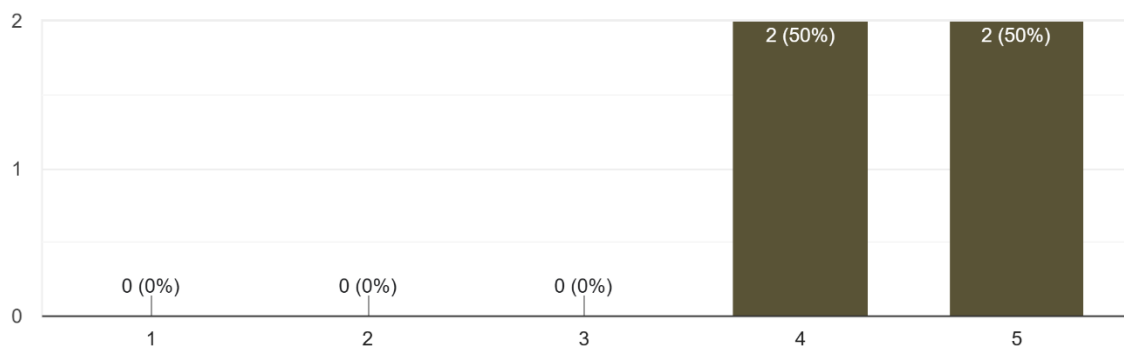


Berdasarkan diagram di atas dapat dilihat bahwa berkaitan dengan Kesesuaian penempatan dosen dengan kualifikasi keilmuan dan kompetensi pada program studi Pengelolaan Sumberdaya Alam dan Lingkungan (PSL) diperoleh data bahwa 2 orang dosen mengatakan baik (50%) dan 2 orang dosen mengatakan sangat baik (50%).

46. Kesesuaian penempatan dosen dengan kebutuhan dan formasi masing-masing bagian

46. Kesesuaian penempatan dosen dengan kebutuhan dan formasi masing-masing bagian

4 jawaban

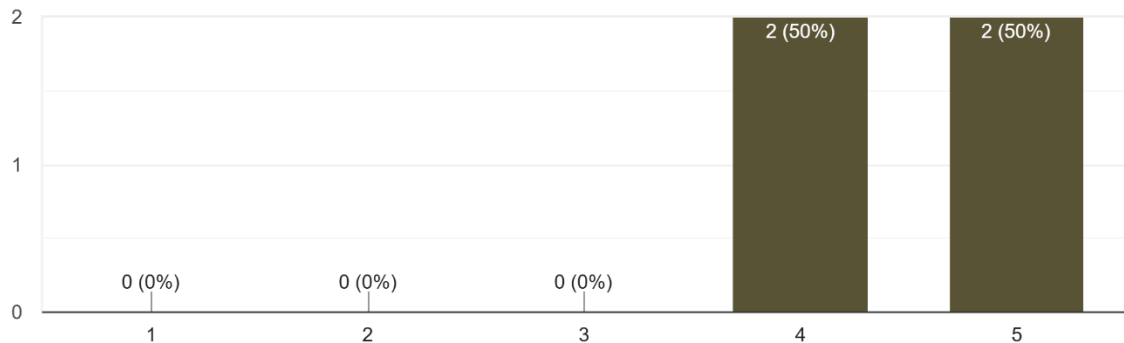


Berdasarkan diagram di atas dapat dilihat bahwa berkaitan dengan Kesesuaian penempatan dosen dengan kebutuhan dan formasi masing-masing bagian pada program studi Pengelolaan Sumberdaya Alam dan Lingkungan (PSL) diperoleh data bahwa 2 orang dosen mengatakan baik (50%) dan 2 orang dosen mengatakan sangat baik (50%).

47. Kesesuaian distribusi tugas dan beban kerja (tupoksi dan kewenangan) dengan kapasitas

47. Kesesuaian distribusi tugas dan beban kerja (tupoksi dan kewenangan) dengan kapasitas

4 jawaban

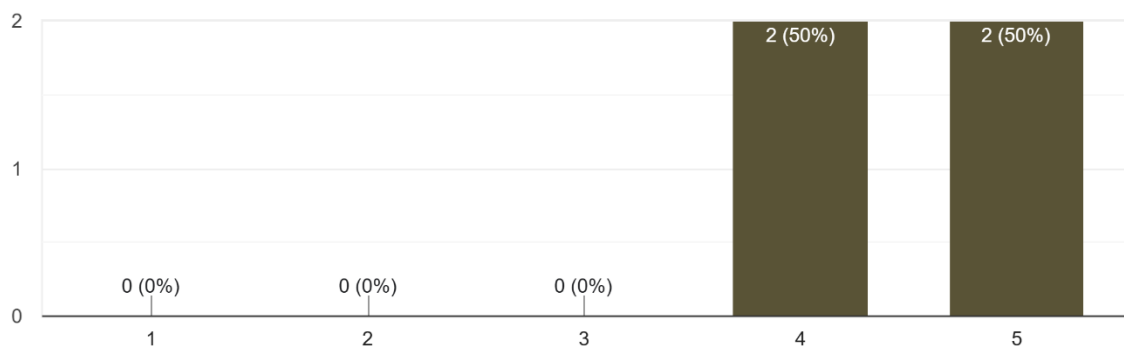


Berdasarkan diagram di atas dapat dilihat bahwa berkaitan dengan Kesesuaian distribusi tugas dan beban kerja (tupoksi dan kewenangan) dengan kapasitas pada program studi Pengelolaan Sumberdaya Alam dan Lingkungan (PSL) diperoleh data bahwa 2 orang dosen mengatakan baik (50%) dan 2 orang dosen mengatakan sangat baik (50%).

48. Distribusi dan proporsi pekerjaan mendukung jenjang karier

48. Distribusi dan proporsi pekerjaan mendukung jenjang karier

4 jawaban

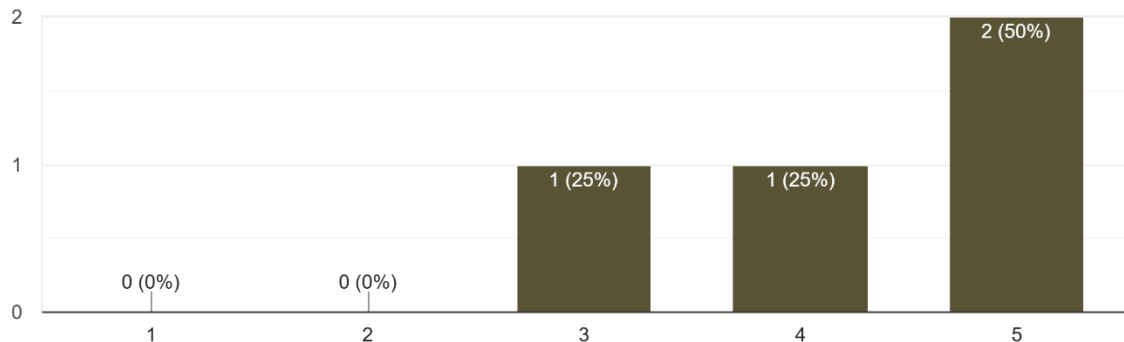


Berdasarkan diagram di atas dapat dilihat bahwa berkaitan dengan Distribusi dan proporsi pekerjaan mendukung jenjang karier pada program studi Pengelolaan Sumberdaya Alam dan Lingkungan (PSL) diperoleh data bahwa 2 orang dosen mengatakan baik (50%) dan 2 orang dosen mengatakan sangat baik (50%).

49. Pelaksanaan proses pembinaan dosen dilakukan secara berkesinambungan

49. Pelaksanaan proses pembinaan dosen dilakukan secara berkesinambungan

4 jawaban

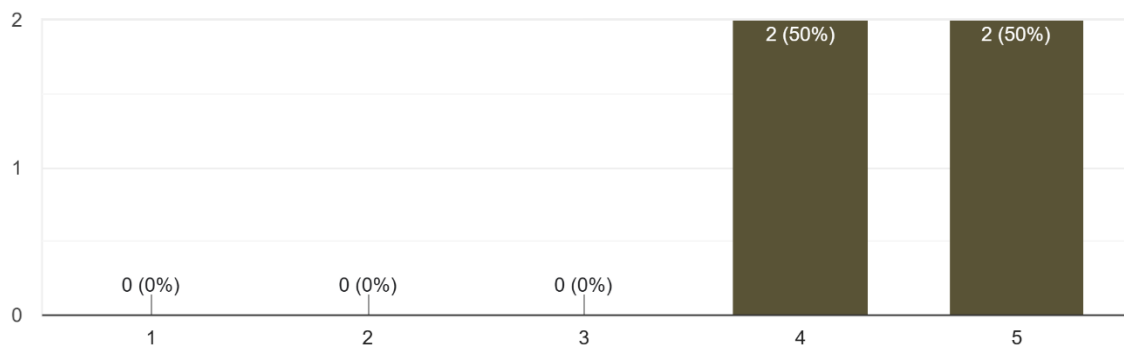


Berdasarkan diagram di atas dapat dilihat bahwa berkaitan dengan Pelaksanaan proses pembinaan dosen dilakukan secara berkesinambungan pada program studi Pengelolaan Sumberdaya Alam dan Lingkungan (PSL) diperoleh data bahwa 2 orang dosen mengatakan baik (50%) dan 2 orang dosen mengatakan sangat baik (50%).

50. Pelaksanaan kode etik dosen pada Universitas Almuslim

50. Pelaksanaan kode etik dosen pada Universitas Almuslim

4 jawaban

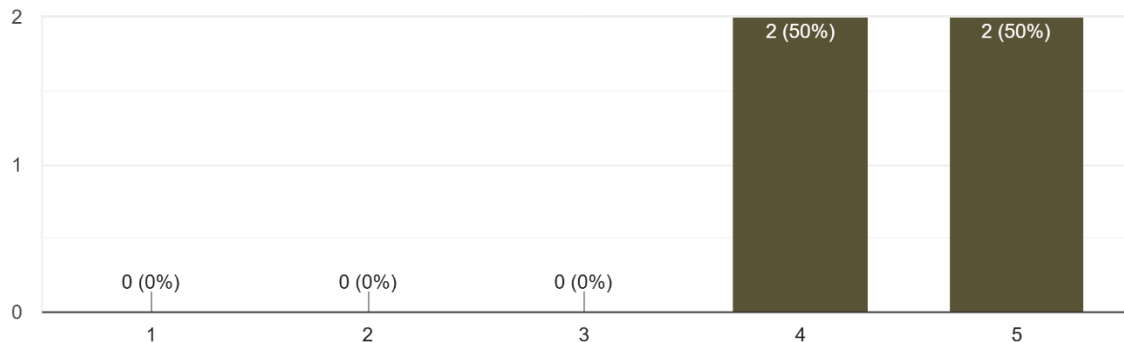


Berdasarkan diagram di atas dapat dilihat bahwa berkaitan dengan Pelaksanaan kode etik dosen pada Universitas Almuslim pada program studi Pengelolaan Sumberdaya Alam dan Lingkungan (PSL) diperoleh data bahwa 2 orang dosen mengatakan baik (50%) dan 2 orang dosen mengatakan sangat baik (50%).

51. Kesesuaian dasar pemberhentian dosen dengan pedoman yang telah ditetapkan

51. Kesesuaian dasar pemberhentian dosen dengan pedoman yang telah ditetapkan

4 jawaban

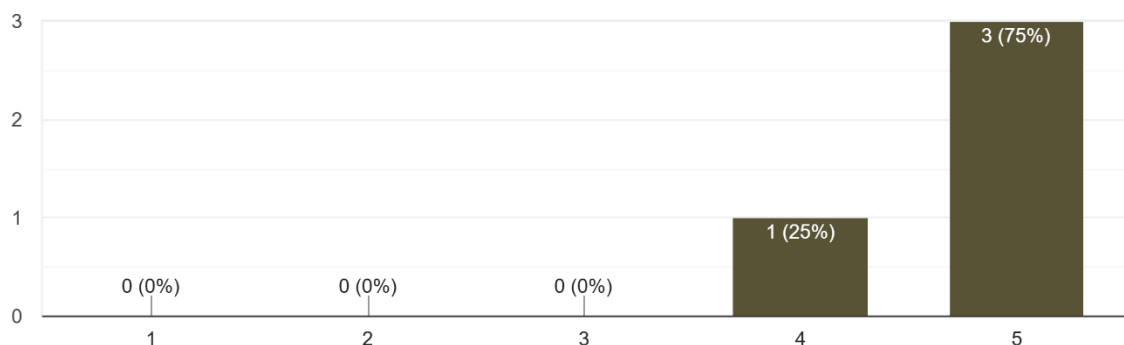


Berdasarkan diagram di atas dapat dilihat bahwa berkaitan dengan Kesesuaian dasar pemberhentian dosen dengan pedoman yang telah ditetapkan pada Universitas Almuslim pada program studi Pengelolaan Sumberdaya Alam dan Lingkungan (PSL) diperoleh data bahwa 2 orang dosen mengatakan baik (50%) dan 2 orang dosen mengatakan sangat baik (50%).

52. Kesesuaian perencanaan dan pengembangan dosen Fakultas dan Program Studi dengan rencana pengembangan SDM di perguruan tinggi (Renstra PT)

52. Kesesuaian perencanaan dan pengembangan dosen Fakultas dan Program Studi dengan rencana pengembangan SDM di perguruan tinggi (Renstra PT)

4 jawaban

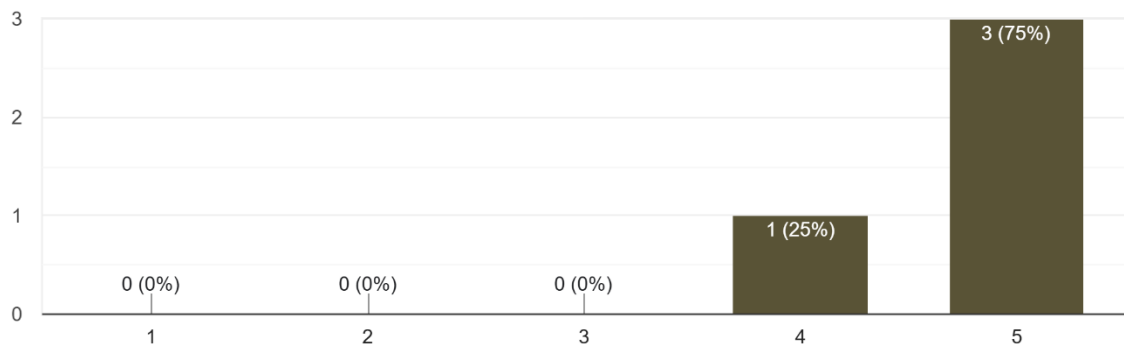


Berdasarkan diagram di atas dapat dilihat bahwa berkaitan dengan Kesesuaian perencanaan dan pengembangan dosen Fakultas dan Program Studi dengan rencana pengembangan SDM di perguruan tinggi (Renstra PT) pada Universitas Almuslim pada program studi Pengelolaan Sumberdaya Alam dan Lingkungan (PSL) diperoleh data bahwa 1 orang dosen mengatakan baik (25%) dan 3 orang dosen mengatakan sangat baik (75%).

53. Dukungan Institusi/Fakultas/Prodi terhadap layanan kenaikan pangkat dan jabatan

53. Dukungan Institusi/Fakultas/Prodi terhadap layanan kenaikan pangkat dan jabatan

4 jawaban

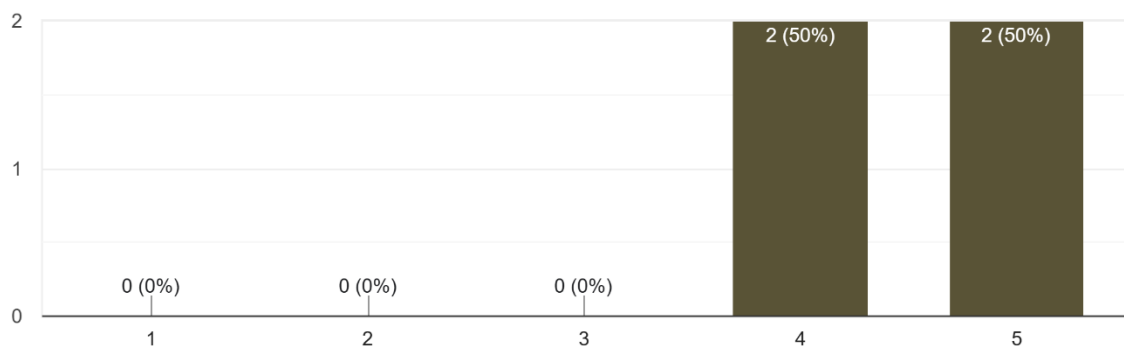


Berdasarkan diagram di atas dapat dilihat bahwa berkaitan dengan Dukungan Institusi/Fakultas/Prodi terhadap layanan kenaikan pangkat dan jabatan pada program studi Pengelolaan Sumberdaya Alam dan Lingkungan (PSL) diperoleh data bahwa 1 orang dosen mengatakan baik (25%) dan 3 orang dosen mengatakan sangat baik (75%).

54. Pemberian dukungan dalam bentuk fasilitas dan dana untuk peningkatan kompetensi

54. Pemberian dukungan dalam bentuk fasilitas dan dana untuk peningkatan kompetensi

4 jawaban

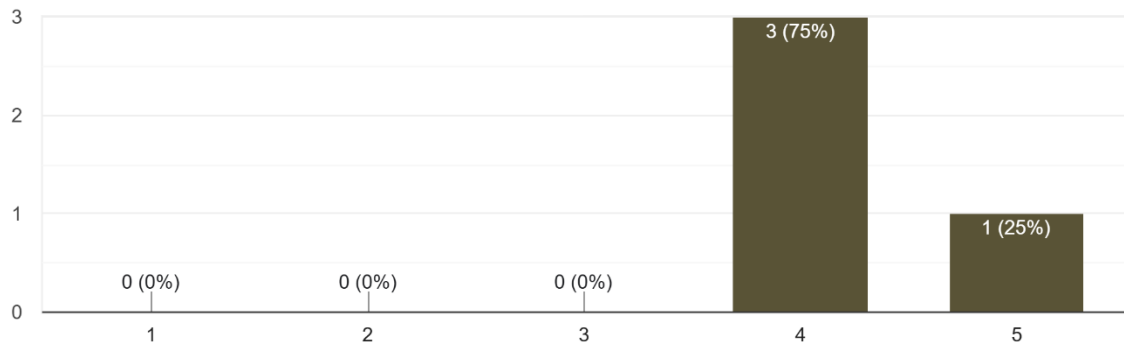


Berdasarkan diagram di atas dapat dilihat bahwa berkaitan dengan Pemberian dukungan dalam bentuk fasilitas dan dana untuk peningkatan kompetensi pada program studi Pengelolaan Sumberdaya Alam dan Lingkungan (PSL) diperoleh data bahwa 2 orang dosen mengatakan baik (50%) dan 2 orang dosen mengatakan sangat baik (50%).

55. Pemberian penghargaan atas prestasi kerja dosen

55. Pemberian penghargaan atas prestasi kerja dosen

4 jawaban

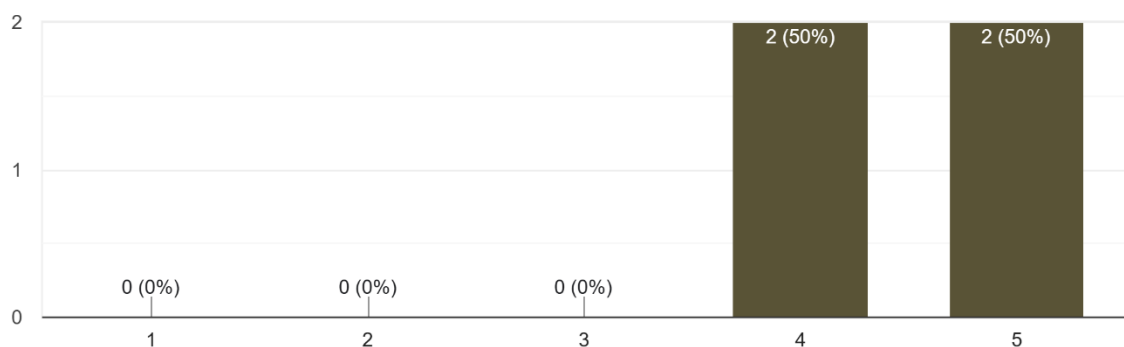


Berdasarkan diagram di atas dapat dilihat bahwa berkaitan dengan Pemberian penghargaan atas prestasi kerja dosen pada program studi Pengelolaan Sumberdaya Alam dan Lingkungan (PSL) diperoleh data bahwa 3 orang dosen mengatakan baik (75%) dan 1 orang dosen mengatakan sangat baik (25%).

56. Kesempatan dan keadilan untuk mengembangkan karier diluar tugas pokok atau menjabat sebagai struktural

56. Kesempatan dan keadilan untuk mengembangkan karier diluar tugas pokok atau menjabat sebagai struktural

4 jawaban

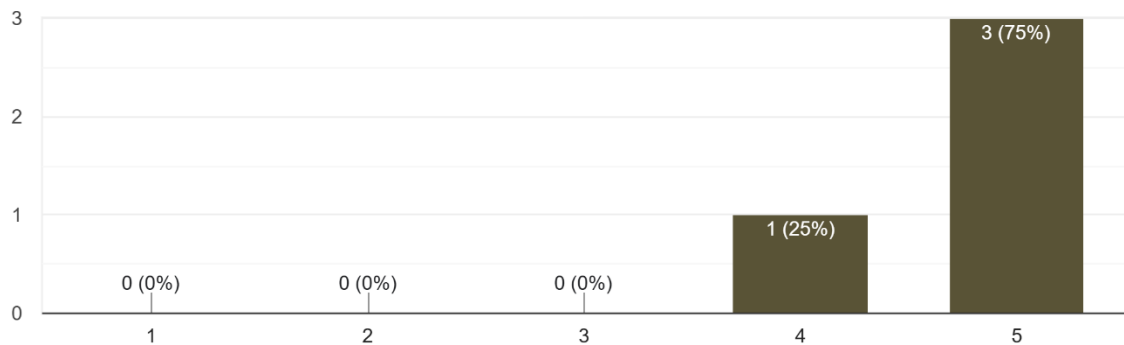


Berdasarkan diagram di atas dapat dilihat bahwa berkaitan dengan Kesempatan dan keadilan untuk mengembangkan karier diluar tugas pokok atau menjabat sebagai struktural pada program studi Pengelolaan Sumberdaya Alam dan Lingkungan (PSL) diperoleh data bahwa 2 orang dosen mengatakan baik (50%) dan 2 orang dosen mengatakan sangat baik (50%).

57. Kesempatan yang diberikan untuk mengembangkan karier berdasarkan hasil evaluasi kinerja dosen

57. Kesempatan yang diberikan untuk mengembangkan karier berdasarkan hasil evaluasi kinerja dosen

4 jawaban

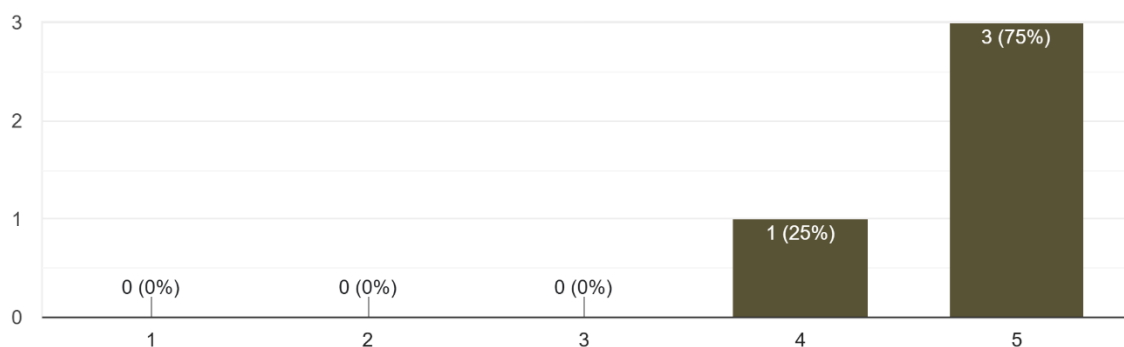


Berdasarkan diagram di atas dapat dilihat bahwa berkaitan dengan Kesempatan yang diberikan untuk mengembangkan karier berdasarkan hasil evaluasi kinerja dosen pada program studi Pengelolaan Sumberdaya Alam dan Lingkungan (PSL) diperoleh data bahwa 2 orang dosen mengatakan baik (50%) dan 2 orang dosen mengatakan sangat baik (50%).

58. Kesempatan yang diberikan untuk melaksanakan studi lanjut baik luar maupun dalam negeri

58. Kesempatan yang diberikan untuk melaksanakan studi lanjut baik luar maupun dalam negeri

4 jawaban

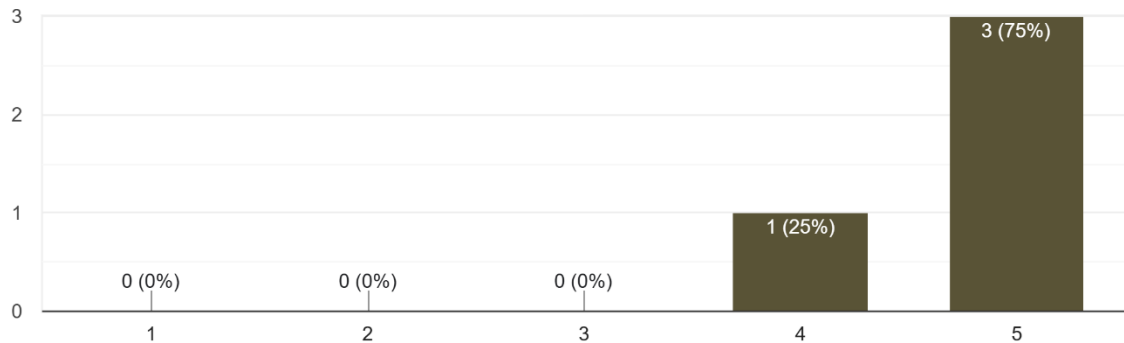


Berdasarkan diagram di atas dapat dilihat bahwa berkaitan dengan Kesempatan yang diberikan untuk melaksanakan studi lanjut baik luar maupun dalam negeri pada program studi Pengelolaan Sumberdaya Alam dan Lingkungan (PSL) diperoleh data bahwa 1 orang dosen mengatakan baik (25%) dan 3 orang dosen mengatakan sangat baik (75%).

59. Kesempatan yang diberikan untuk mengikuti magang untuk pengembangan dan peningkatan kompetensi kinerja

59. Kesempatan yang diberikan untuk mengikuti magang untuk pengembangan dan peningkatan kompetensi kinerja

4 jawaban

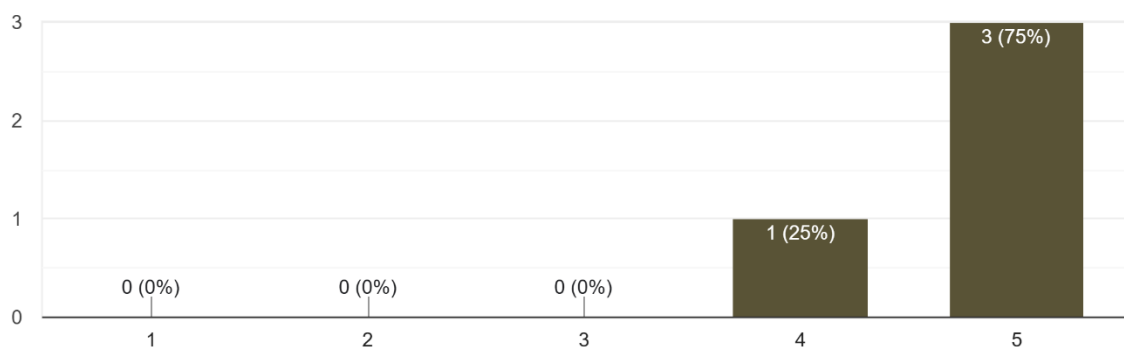


Berdasarkan diagram di atas dapat dilihat bahwa berkaitan dengan Kesempatan yang diberikan untuk mengikuti magang untuk pengembangan dan peningkatan kompetensi kinerja pada program studi Pengelolaan Sumberdaya Alam dan Lingkungan (PSL) diperoleh data bahwa 1 orang dosen mengatakan baik (25%) dan 3 orang dosen mengatakan sangat baik (75%).

60. Kesempatan untuk mengikuti kursus / pelatihan / seminar / konferensi / workshop / simposium yang relevan untuk pengembangan dan peningkatan kompetensi kerja

60. Kesempatan untuk mengikuti kursus/pelatihan/seminar/konferensi/workshop/simposium yang relevan untuk pengembangan dan peningkatan kompetensi kerja

4 jawaban



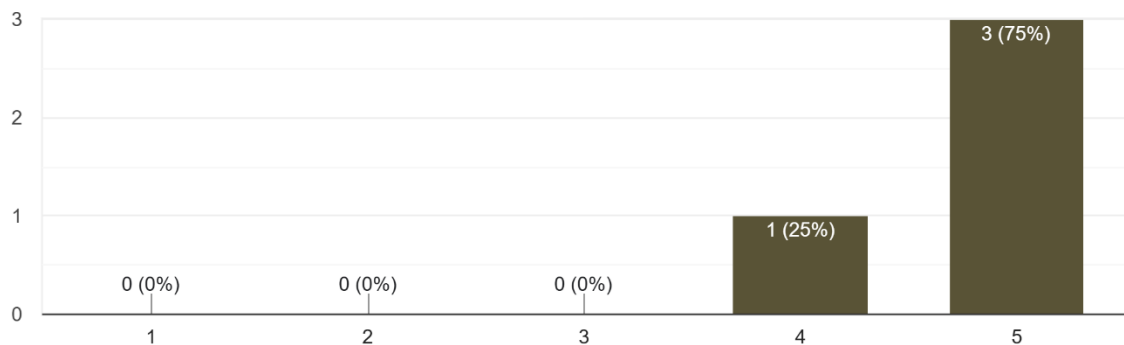
Berdasarkan diagram di atas dapat dilihat bahwa berkaitan dengan Kesempatan untuk mengikuti kursus / pelatihan / seminar / konferensi / workshop / simposium yang relevan untuk pengembangan dan peningkatan kompetensi kerja pada program studi

Pengelolaan Sumberdaya Alam dan Lingkungan (PSL) diperoleh data bahwa 1 orang dosen mengatakan baik (25%) dan 3 orang dosen mengatakan sangat baik (75%).

61. Kesempatan untuk mengikuti studi banding untuk pengembangan dan peningkatan kompetensi kinerja

61. Kesempatan untuk mengikuti studi banding untuk pengembangan dan peningkatan kompetensi kinerja

4 jawaban

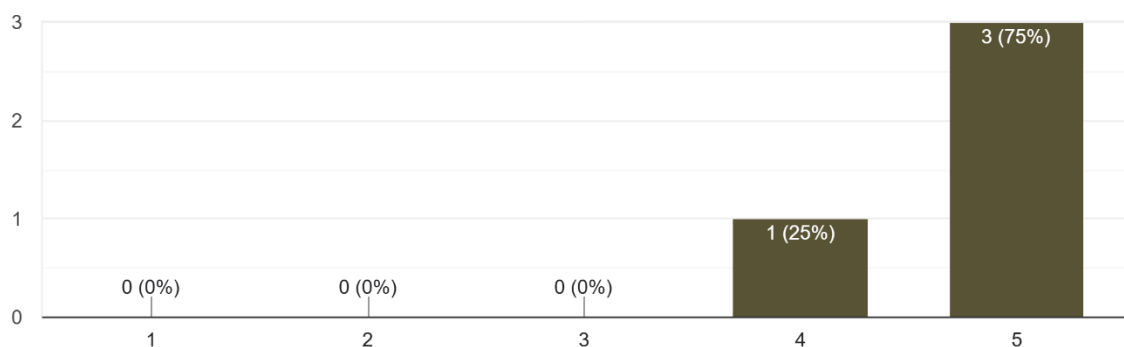


Berdasarkan diagram di atas dapat dilihat bahwa berkaitan dengan Kesempatan untuk mengikuti studi banding untuk pengembangan dan peningkatan kompetensi kinerja pada program studi Pengelolaan Sumberdaya Alam dan Lingkungan (PSL) diperoleh data bahwa 1 orang dosen mengatakan baik (25%) dan 3 orang dosen mengatakan sangat baik (75%).

62. Kesesuaian antara kemampuan dosen melakukan riset dengan pemberian bimbingan Skripsi / Tugas Akhir / Tesis / Disertasi

62. Kesesuaian antara kemampuan dosen melakukan riset dengan pemberian bimbingan Skripsi/Tugas Akhir/Tesis/Disertasi

4 jawaban

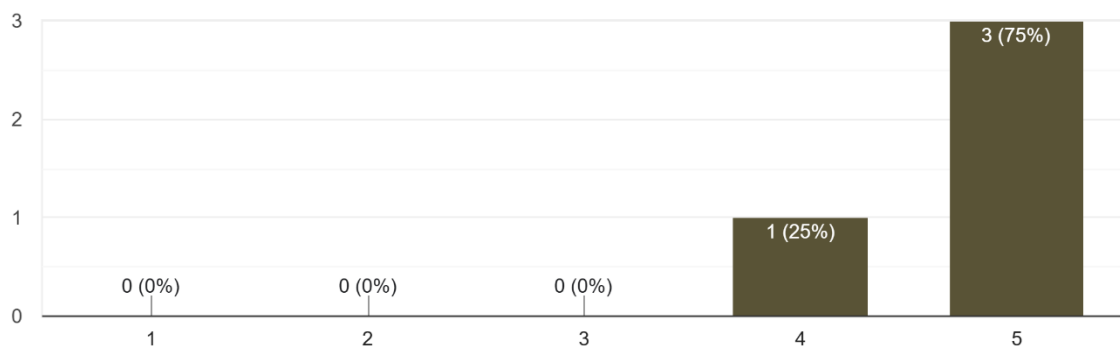


Berdasarkan diagram di atas dapat dilihat bahwa berkaitan dengan Kesesuaian antara kemampuan dosen melakukan riset dengan pemberian bimbingan Skripsi / Tugas Akhir / Tesis / Disertasi pada program studi Pengelolaan Sumberdaya Alam dan Lingkungan (PSL) diperoleh data bahwa 1 orang dosen mengatakan baik (25%) dan 3 orang dosen mengatakan sangat baik (75%).

63. Kesesuaian antara kompetensi dosen dengan pemberian mata kuliah yang diampu

63. Kesesuaian antara kompetensi dosen dengan pemberian mata kuliah yang diampu

4 jawaban

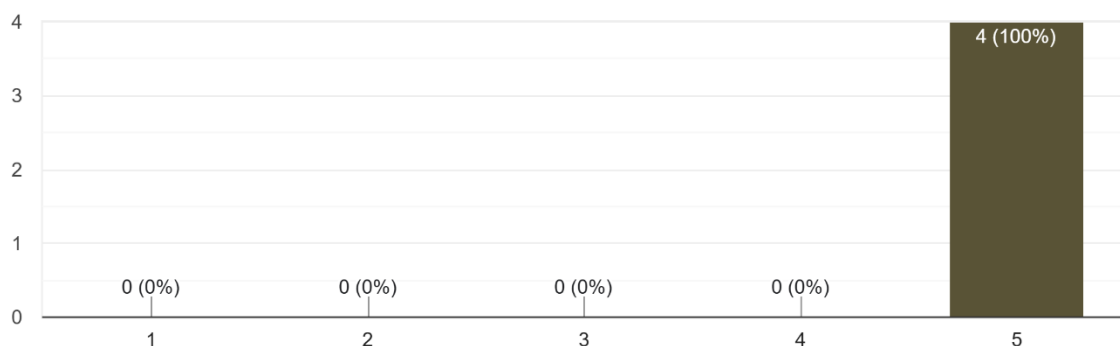


Berdasarkan diagram di atas dapat dilihat bahwa berkaitan dengan Kesesuaian antara kompetensi dosen dengan pemberian mata kuliah yang diampu pada program studi Pengelolaan Sumberdaya Alam dan Lingkungan (PSL) diperoleh data bahwa 1 orang dosen mengatakan baik (25%) dan 3 orang dosen mengatakan sangat baik (75%).

64. Kesempatan untuk meningkatkan jenjang karier

64. Kesempatan untuk meningkatkan jenjang karier

4 jawaban



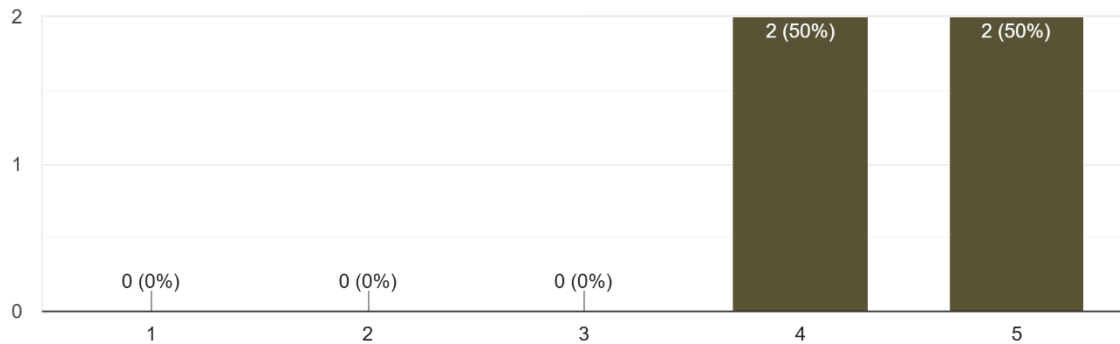
Berdasarkan diagram di atas dapat dilihat bahwa berkaitan dengan Kesempatan untuk meningkatkan jenjang karier pada program studi Pengelolaan Sumberdaya Alam dan

Lingkungan (PSL) diperoleh data bahwa semua pengisi instrument 4 orang dosen mengatakan sangat baik (75%).

65. Sanksi yang diberikan bagi dosen yang melanggar kode etik

65. Sanksi yang diberikan bagi dosen yang melanggar kode etik

4 jawaban

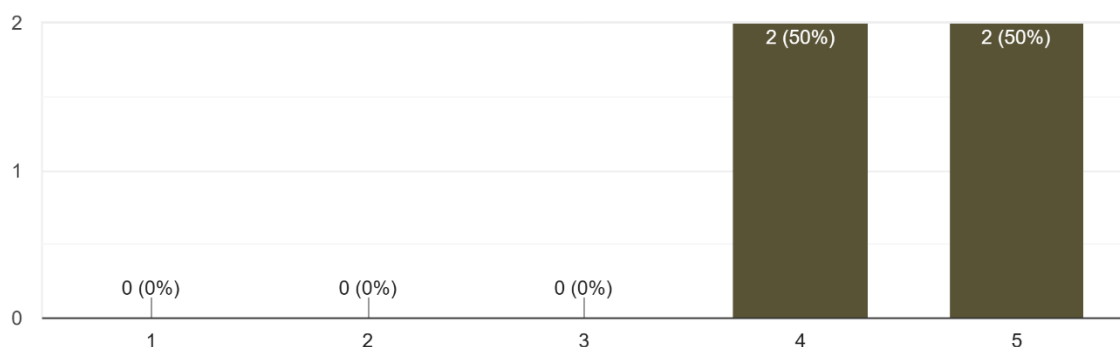


Berdasarkan diagram di atas dapat dilihat bahwa berkaitan dengan Sanksi yang diberikan bagi dosen yang melanggar kode etik pada program studi Pengelolaan Sumberdaya Alam dan Lingkungan (PSL) diperoleh data bahwa 2 orang dosen mengatakan baik (50%) dan 2 orang dosen mengatakan sangat baik (50%).

66. Kesesuaian beban kerja dengan tugas pokok dan fungsi dosen

66. Kesesuaian beban kerja dengan tugas pokok dan fungsi dosen

4 jawaban

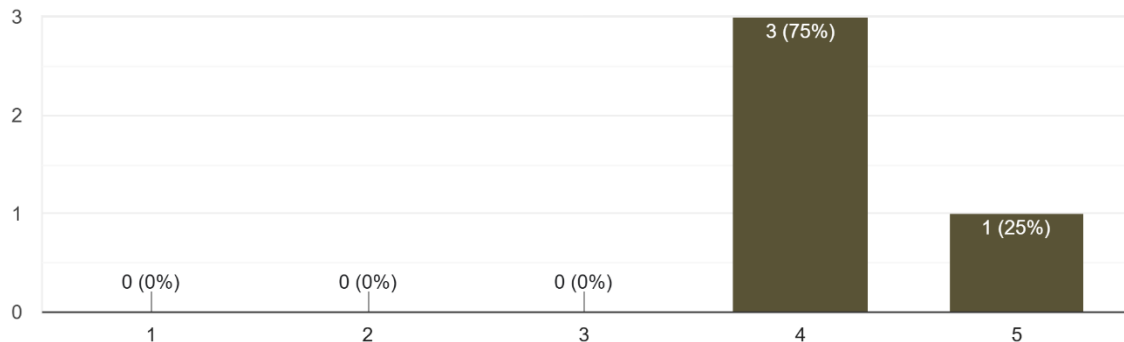


Berdasarkan diagram di atas dapat dilihat bahwa berkaitan dengan Kesesuaian beban kerja dengan tugas pokok dan fungsi dosen pada program studi Pengelolaan Sumberdaya Alam dan Lingkungan (PSL) diperoleh data bahwa 2 orang dosen mengatakan baik (50%) dan 2 orang dosen mengatakan sangat baik (50%).

67. Kesesuaian penerimaan tunjangan kinerja dengan beban kerja

67. Kesesuaian penerimaan tunjangan kinerja dengan beban kerja

4 jawaban

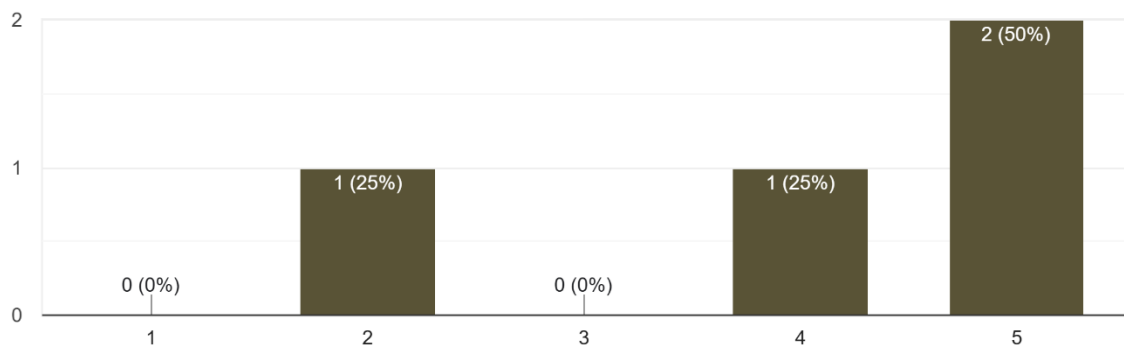


Berdasarkan diagram di atas dapat dilihat bahwa berkaitan dengan Kesesuaian penerimaan tunjangan kinerja dengan beban kerja pada program studi Pengelolaan Sumberdaya Alam dan Lingkungan (PSL) diperoleh data bahwa 3 orang dosen mengatakan baik (75%) dan 1 orang dosen mengatakan sangat baik (25%).

68. Kesesuaian gaji yang diberikan dengan kapasitas dan kapabilitas dosen

68. Kesesuaian gaji yang diberikan dengan kapasitas dan kapabilitas dosen

4 jawaban

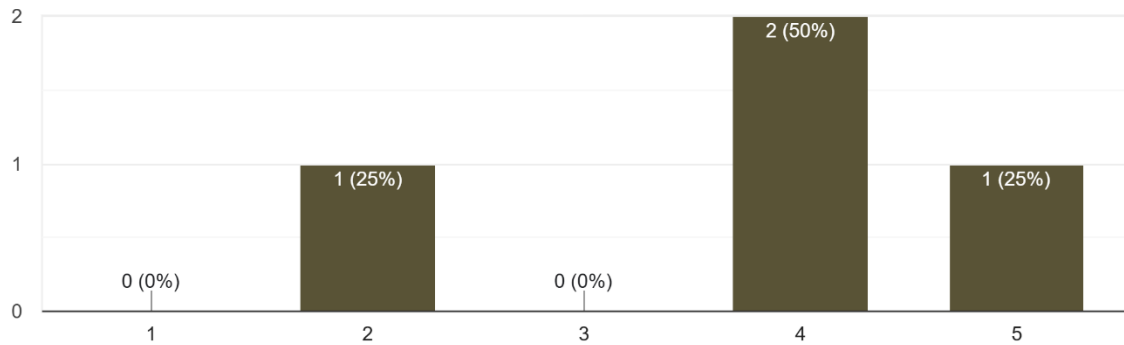


Berdasarkan diagram di atas dapat dilihat bahwa berkaitan dengan Kesesuaian gaji yang diberikan dengan kapasitas dan kapabilitas dosen pada program studi Pengelolaan Sumberdaya Alam dan Lingkungan (PSL) diperoleh data bahwa 1 orang dosen mengatakan kurang (25%), 1 orang dosen mengatakan baik (25%) dan 2 orang dosen mengatakan sangat baik (50%).

69. Fasilitas layanan kebutuhan sosial dan santunan kematian yang diberikan baik bagi diri sendiri maupun keluarga inti

69. Fasilitas layanan kebutuhan sosial dan santunan kematian yang diberikan baik bagi diri sendiri maupun keluarga inti

4 jawaban

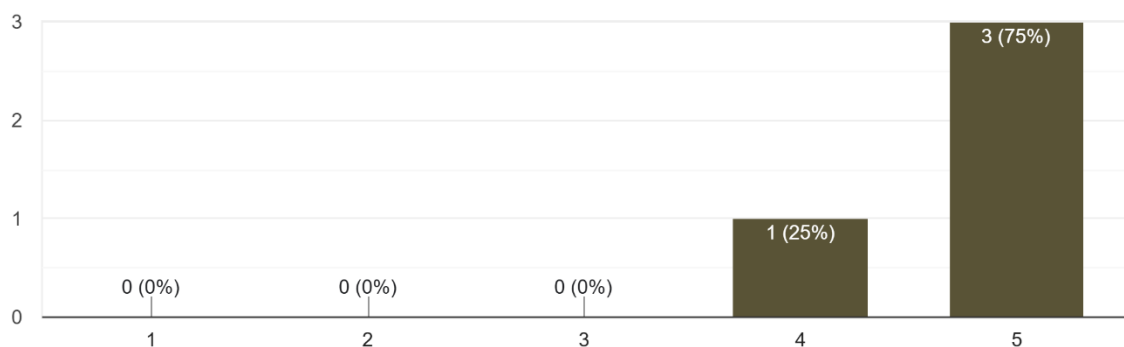


Berdasarkan diagram di atas dapat dilihat bahwa berkaitan dengan Fasilitas layanan kebutuhan sosial dan santunan kematian yang diberikan baik bagi diri sendiri maupun keluarga inti pada program studi Pengelolaan Sumberdaya Alam dan Lingkungan (PSL) diperoleh data bahwa 1 orang dosen mengatakan kurang (25%), 2 orang dosen mengatakan baik (50%) dan 1 orang dosen mengatakan sangat baik (25%).

70. Ketepatan waktu pembayaran gaji bulanan dosen

70. Ketepatan waktu pembayaran gaji bulanan dosen

4 jawaban



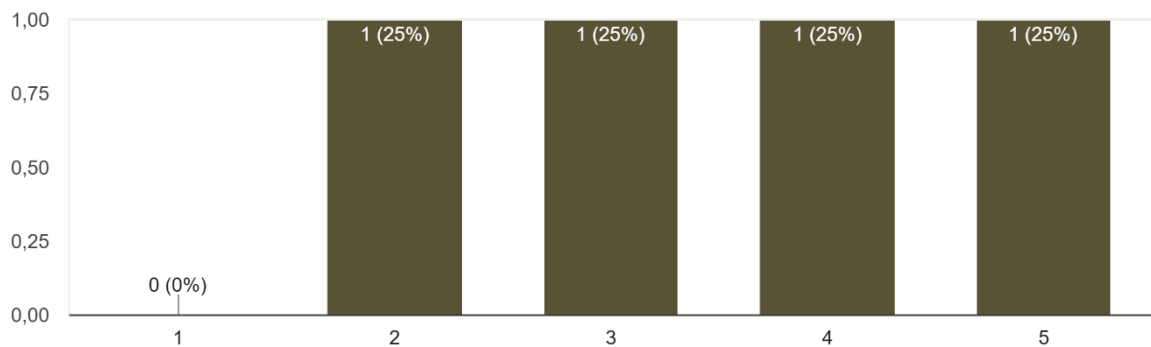
Berdasarkan diagram di atas dapat dilihat bahwa berkaitan dengan Ketepatan waktu pembayaran gaji bulanan dosen pada program studi Pengelolaan Sumberdaya Alam dan Lingkungan (PSL) diperoleh data bahwa 1 orang dosen mengatakan baik (25%) dan 3 orang dosen mengatakan sangat baik (75%).

KEUANGAN, SARANA DAN PRASARANA

71. Transparansi proses perencanaan keuangan

71. Transparansi proses perencanaan keuangan

4 jawaban

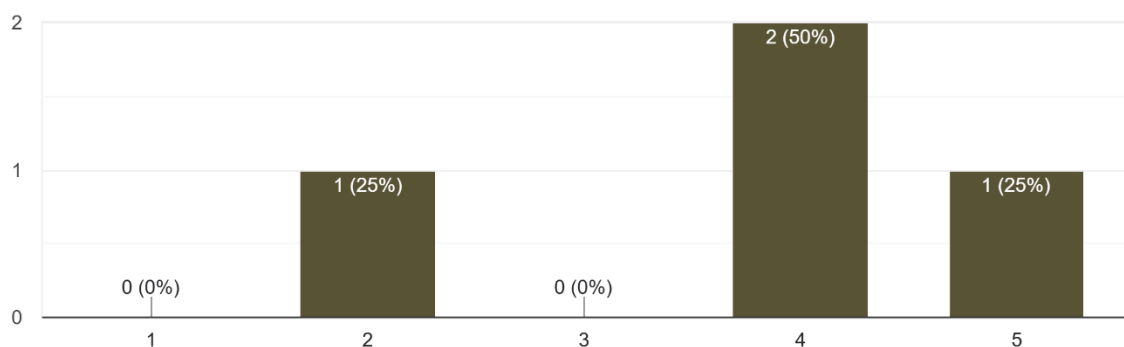


Berdasarkan diagram di atas dapat dilihat bahwa berkaitan dengan Transparansi proses perencanaan keuangan pada program studi Pengelolaan Sumberdaya Alam dan Lingkungan (PSL) diperoleh data bahwa 1 orang dosen mengatakan kurang (25%), 1 orang dosen mengatakan cukup (25%), 1 orang dosen mengatakan baik (25%) dan 1 orang dosen mengatakan sangat baik (25%).

72. Perencanaan keuangan terstruktur, terukur dan mampu dipertanggungjawabkan

72. Perencanaan keuangan terstruktur, terukur dan mampu dipertanggungjawabkan

4 jawaban

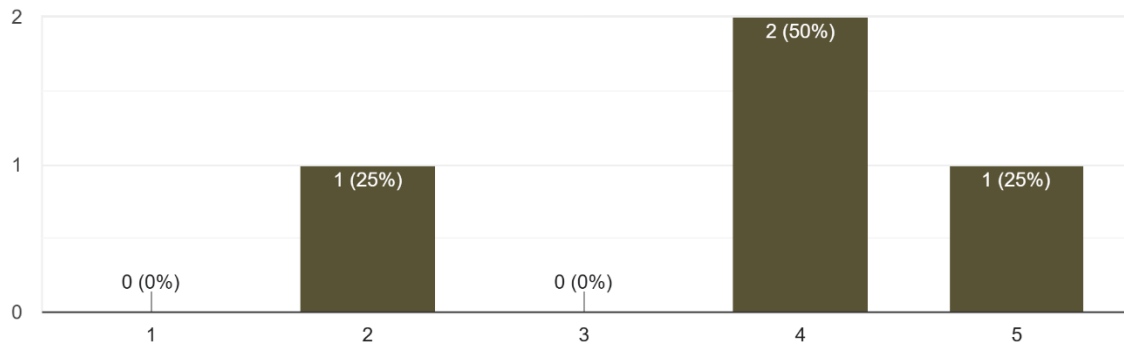


Berdasarkan diagram di atas dapat dilihat bahwa berkaitan dengan Perencanaan keuangan terstruktur, terukur dan mampu dipertanggungjawabkan pada program studi Pengelolaan Sumberdaya Alam dan Lingkungan (PSL) diperoleh data bahwa 1 orang dosen mengatakan kurang (25%), 2 orang dosen mengatakan baik (50%) dan 1 orang dosen mengatakan sangat baik (25%).

73. Kejelasan regulasi perencanaan keuangan

72. Perencanaan keuangan terstruktur, terukur dan mampu dipertanggungjawabkan

4 jawaban

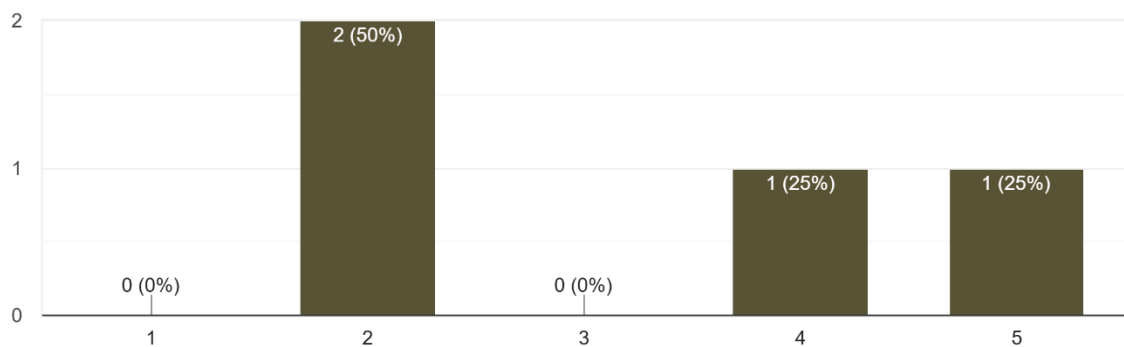


Berdasarkan diagram di atas dapat dilihat bahwa berkaitan dengan Kejelasan regulasi perencanaan keuangan pada program studi Pengelolaan Sumberdaya Alam dan Lingkungan (PSL) diperoleh data bahwa 1 orang dosen mengatakan kurang (25%), 2 orang dosen mengatakan baik (50%) dan 1 orang dosen mengatakan sangat baik (25%).

74. Kejelasan sumber-sumber keuangan

74. Kejelasan sumber-sumber keuangan

4 jawaban

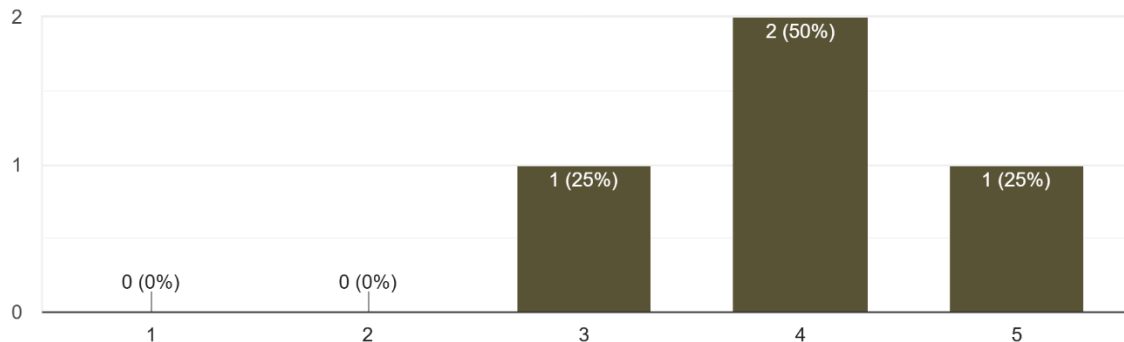


Berdasarkan diagram di atas dapat dilihat bahwa berkaitan dengan Kejelasan sumber-sumber keuangan pada program studi Pengelolaan Sumberdaya Alam dan Lingkungan (PSL) diperoleh data bahwa 3 orang dosen mengatakan kurang (75%), 1 orang dosen mengatakan baik (25%) dan 1 orang dosen mengatakan sangat baik (25%).

75. Alokasi anggaran untuk pendidikan, penelitian dan pengabdian kepada masyarakat

75. Alokasi anggaran untuk pendidikan, penelitian dan pengabdian kepada masyarakat

4 jawaban

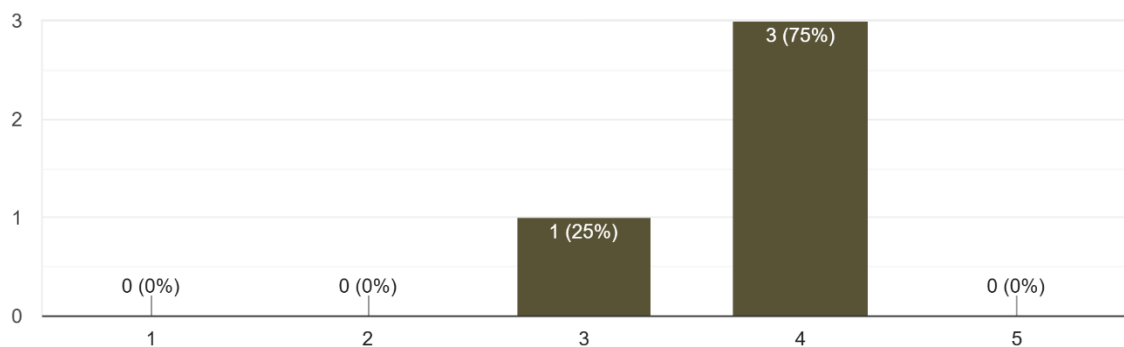


Berdasarkan diagram di atas dapat dilihat bahwa berkaitan dengan Alokasi anggaran untuk pendidikan, penelitian dan pengabdian kepada masyarakat pada program studi Pengelolaan Sumberdaya Alam dan Lingkungan (PSL) diperoleh data bahwa 1 orang dosen mengatakan cukup (25%), 2 orang dosen mengatakan baik (50%) dan 1 orang dosen mengatakan sangat baik (25%).

76. Kesesuaian anggaran dengan fasilitas yang didapatkan

76. Kesesuaian anggaran dengan fasilitas yang didapatkan

4 jawaban

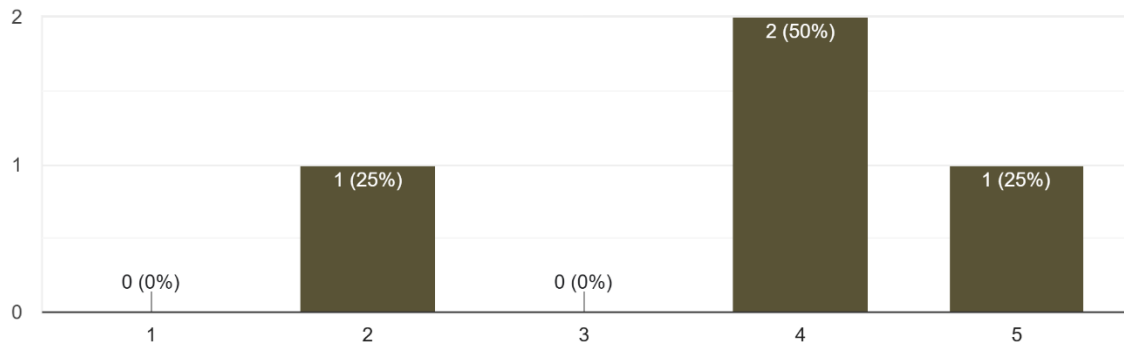


Berdasarkan diagram di atas dapat dilihat bahwa berkaitan dengan Kesesuaian anggaran dengan fasilitas yang didapatkan pada program studi Pengelolaan Sumberdaya Alam dan Lingkungan (PSL) diperoleh data bahwa 1 orang dosen mengatakan cukup (25%) dan 3 orang dosen mengatakan baik (75%).

77. Keterbukaan dan transparansi dalam pembelajaran anggaran

77. Keterbukaan dan transparansi dalam pembelajaran anggaran

4 jawaban

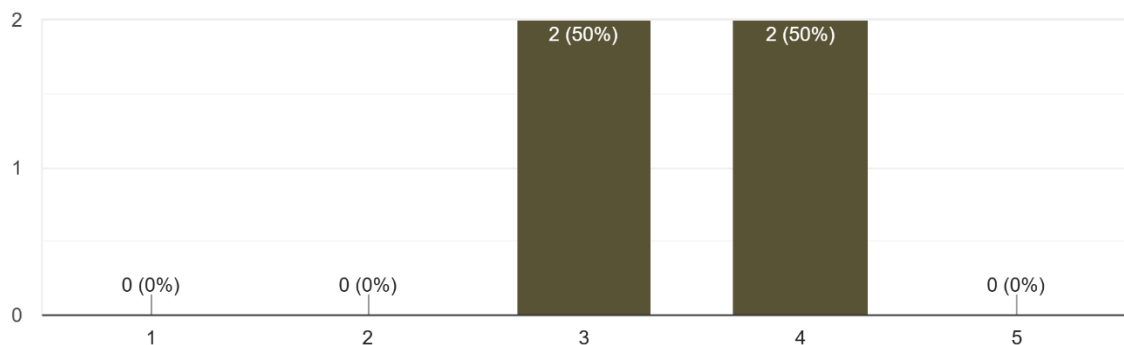


Berdasarkan diagram di atas dapat dilihat bahwa berkaitan dengan Keterbukaan dan transparansi dalam pembelajaran anggaran pada program studi Pengelolaan Sumberdaya Alam dan Lingkungan (PSL) diperoleh data bahwa 1 orang dosen mengatakan kurang (25%), 2 orang dosen mengatakan baik (50%) dan 1 orang dosen mengatakan sangat baik (25%).

78. Kecepatan proses pengadaan sarana/prasarana

78. Kecepatan proses pengadaan sarana/prasarana

4 jawaban

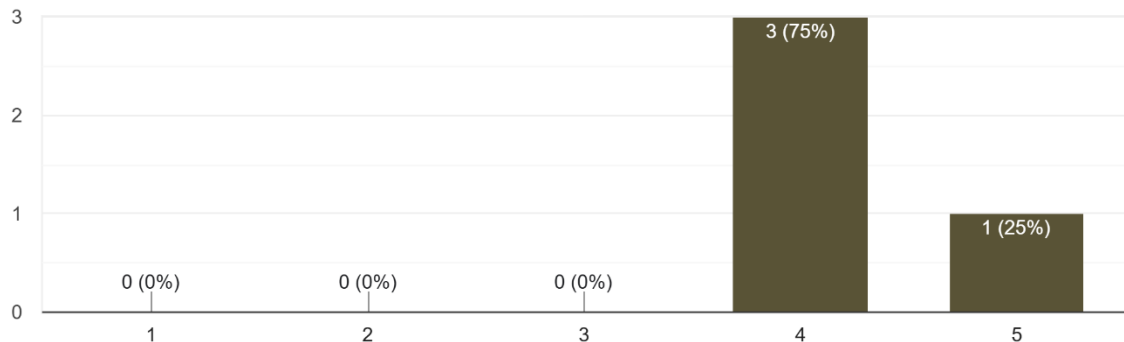


Berdasarkan diagram di atas dapat dilihat bahwa berkaitan dengan Kecepatan proses pengadaan sarana/prasarana pada program studi Pengelolaan Sumberdaya Alam dan Lingkungan (PSL) diperoleh data bahwa 2 orang dosen mengatakan kurang (50%) dan 2 orang dosen mengatakan baik (50%).

79. Kesesuaian pengadaan sarana/prasarana dengan kebutuhan

79. Kesesuaian pengadaan sarana/prasarana dengan kebutuhan

4 jawaban

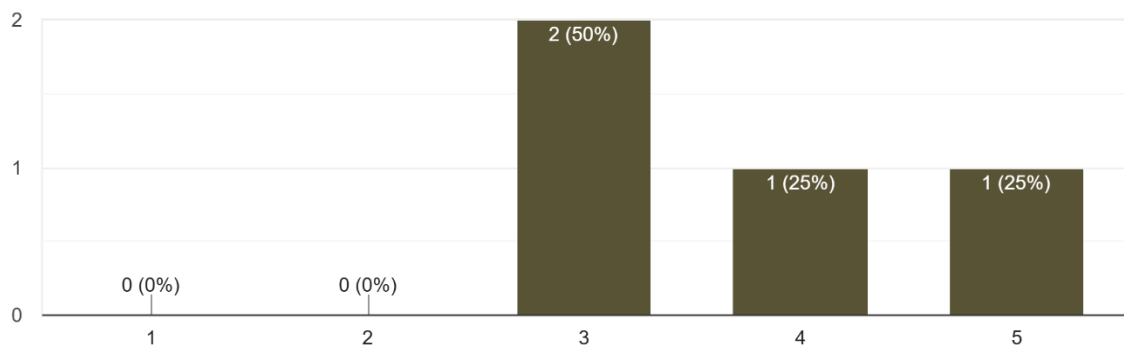


Berdasarkan diagram di atas dapat dilihat bahwa berkaitan dengan Kesesuaian pengadaan sarana/prasarana dengan kebutuhan pada program studi Pengelolaan Sumberdaya Alam dan Lingkungan (PSL) diperoleh data bahwa 3 orang dosen mengatakan kurang (75%) dan 1 orang dosen mengatakan baik (25%).

80. Transparansi proses pengadaan sarana/prasarana

80. Transparansi proses pengadaan sarana/prasarana

4 jawaban

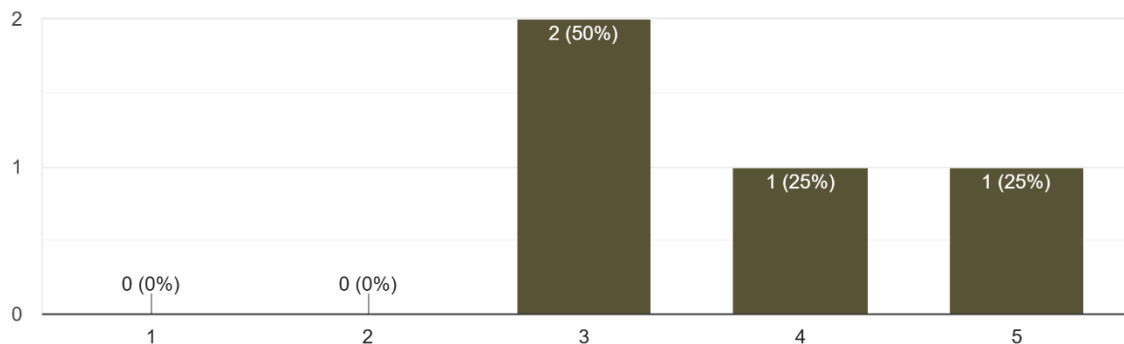


Berdasarkan diagram di atas dapat dilihat bahwa berkaitan dengan Transparansi proses pengadaan sarana/prasarana pada program studi Pengelolaan Sumberdaya Alam dan Lingkungan (PSL) diperoleh data bahwa 2 orang dosen mengatakan baik (50%), 1 orang dosen mengatakan kurang (25%) dan 1 orang dosen mengatakan baik (25%).

81. Pelaporan pertanggungjawaban proses pengadaan sarana/prasarana

81. Pelaporan pertanggungjawaban proses pengadaan sarana/prasarana

4 jawaban

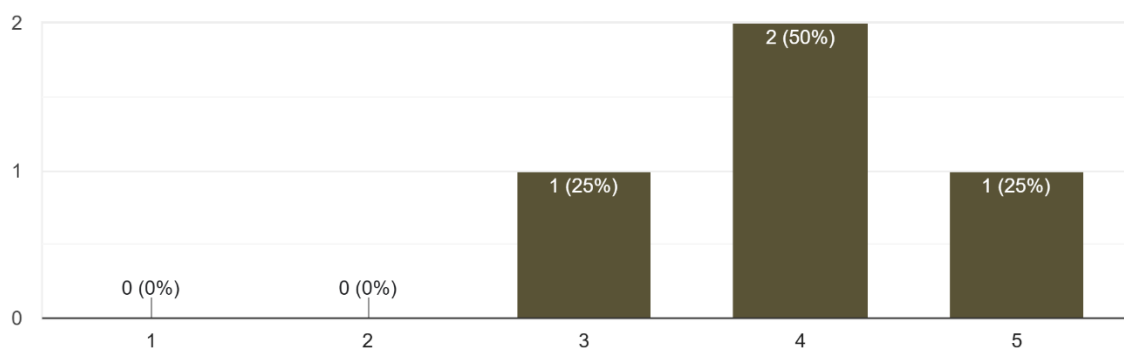


Berdasarkan diagram di atas dapat dilihat bahwa berkaitan dengan Pelaporan pertanggungjawaban proses pengadaan sarana/prasarana pada program studi Pengelolaan Sumberdaya Alam dan Lingkungan (PSL) diperoleh data bahwa 2 orang dosen mengatakan baik (50%), 1 orang dosen mengatakan kurang (25%) dan 1 orang dosen mengatakan baik (25%).

82. Ketepatan penggunaan sarana/prasarana berdasarkan wewenang

82. Ketepatan penggunaan sarana/prasarana berdasarkan wewenang

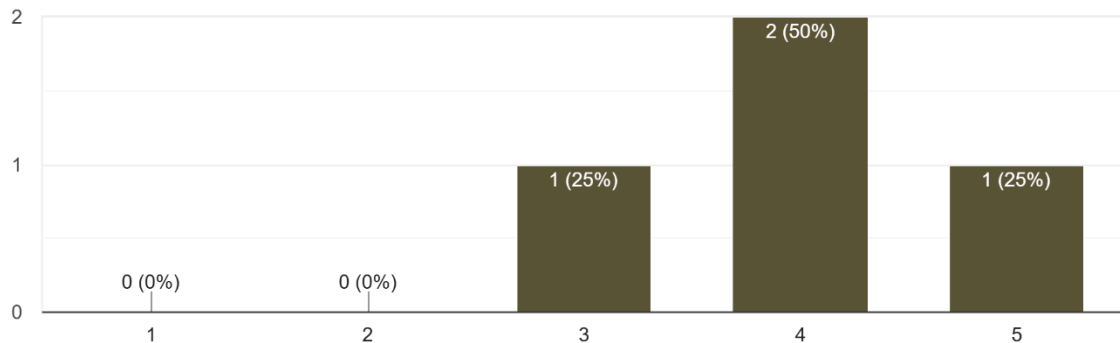
4 jawaban



Berdasarkan diagram di atas dapat dilihat bahwa berkaitan dengan Ketepatan penggunaan sarana/prasarana berdasarkan wewenang pada program studi Pengelolaan Sumberdaya Alam dan Lingkungan (PSL) diperoleh data bahwa 1 orang dosen mengatakan cukup (25%), 2 orang dosen mengatakan baik (50%) dan 1 orang dosen mengatakan baik sekali (25%).

83. Daya guna sarana/prasarana, penggunaan sarana/prasarana sesuai dengan fungsi dan tujuan

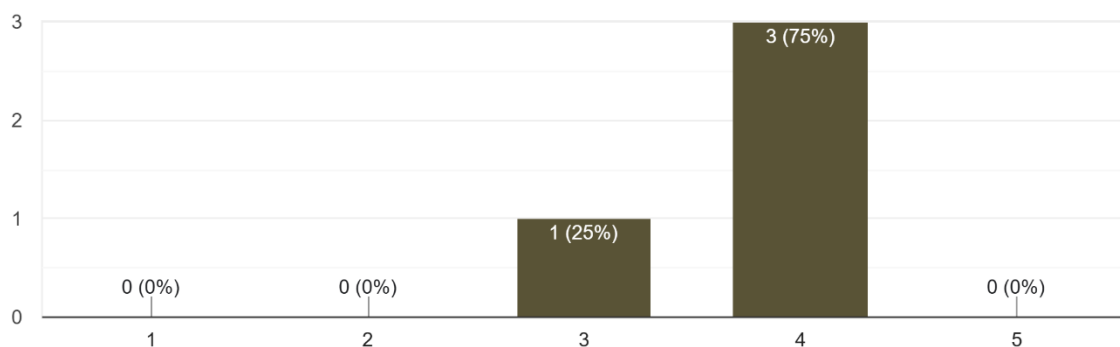
83. Daya guna sarana/prasarana, penggunaan sarana/prasarana sesuai dengan fungsi dan tujuan
4 jawaban



Berdasarkan diagram di atas dapat dilihat bahwa berkaitan dengan Daya guna sarana/prasarana, penggunaan sarana/prasarana sesuai dengan fungsi dan tujuan pada program studi Pengelolaan Sumberdaya Alam dan Lingkungan (PSL) diperoleh data bahwa 1 orang dosen mengatakan cukup (25%), 2 orang dosen mengatakan baik (50%) dan 1 orang dosen mengatakan baik sekali (25%).

84. Ketersediaan periodic maintenance (perawatan berkala/terjadwal)

84. Ketersediaan periodic maintenance (perawatan berkala/terjadwal)
4 jawaban

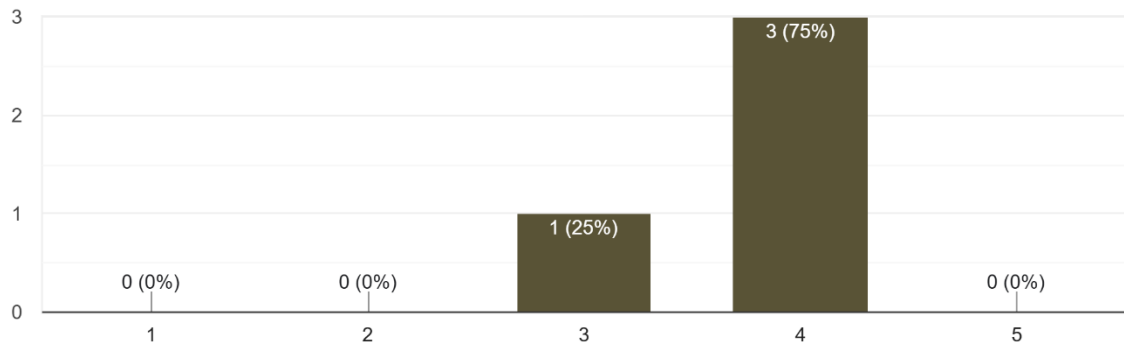


Berdasarkan diagram di atas dapat dilihat bahwa berkaitan dengan Ketersediaan periodic maintenance (perawatan berkala/terjadwal) pada program studi Pengelolaan Sumberdaya Alam dan Lingkungan (PSL) diperoleh data bahwa 1 orang dosen mengatakan cukup (25%) dan 3 orang dosen mengatakan baik (75%).

85. Ruang kelas dan fasilitas pendukung proses pembelajaran

85. Ruang kelas dan fasilitas pendukung proses pembelajaran

4 jawaban

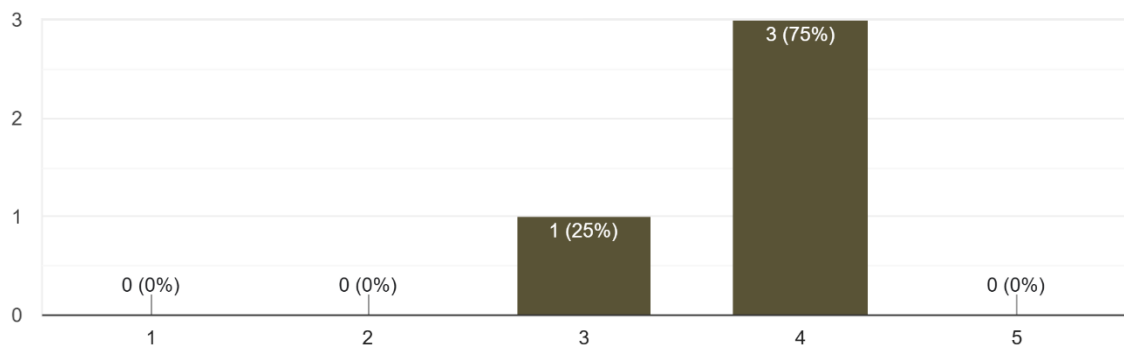


Berdasarkan diagram di atas dapat dilihat bahwa berkaitan dengan Ruang kelas dan fasilitas pendukung proses pembelajaran pada program studi Pengelolaan Sumberdaya Alam dan Lingkungan (PSL) diperoleh data bahwa 1 orang dosen mengatakan cukup (25%) dan 3 orang dosen mengatakan baik (75%).

86. Kenyaman ruang kelas untuk proses belajar mengajar

86. Kenyaman ruang kelas untuk proses belajar mengajar

4 jawaban

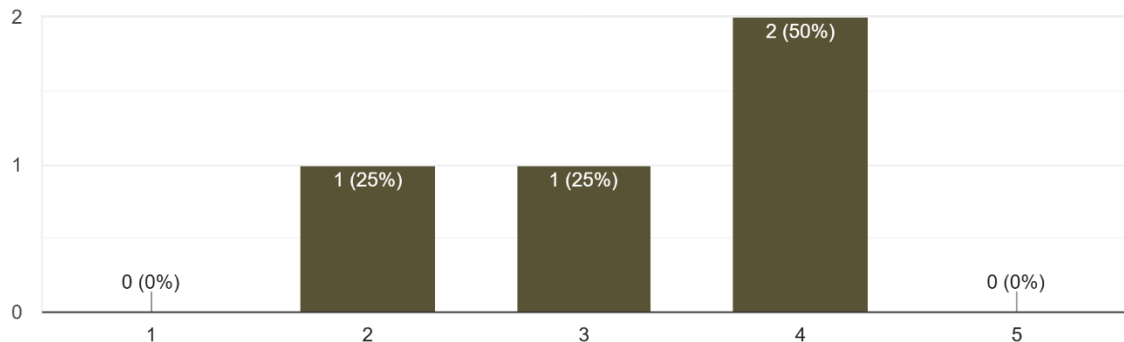


Berdasarkan diagram di atas dapat dilihat bahwa berkaitan dengan Kenyaman ruang kelas untuk proses belajar mengajar pada program studi Pengelolaan Sumberdaya Alam dan Lingkungan (PSL) diperoleh data bahwa 1 orang dosen mengatakan cukup (25%) dan 3 orang dosen mengatakan baik (75%).

87. Ruang dosen yang memadai dan nyaman untuk menunjang kelancaran pekerjaan

87. Ruang dosen yang memadai dan nyaman untuk menunjang kelancaran pekerjaan

4 jawaban

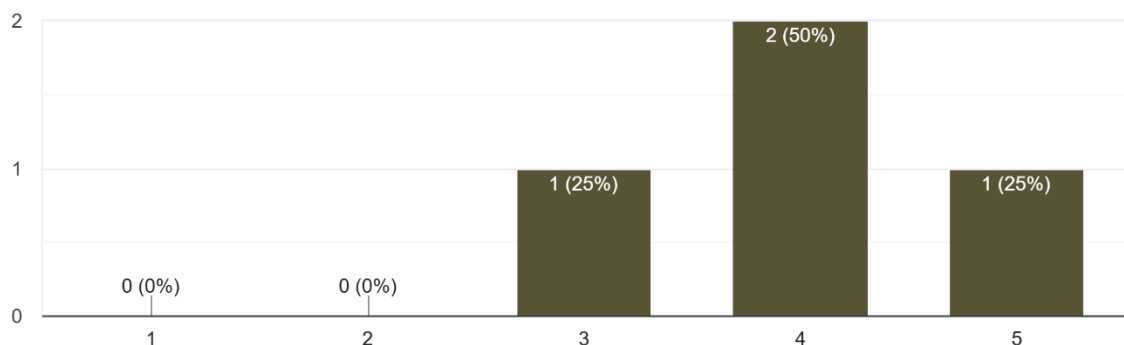


Berdasarkan diagram di atas dapat dilihat bahwa berkaitan dengan Ruang dosen yang memadai dan nyaman untuk menunjang kelancaran pekerjaan pada program studi Pengelolaan Sumberdaya Alam dan Lingkungan (PSL) diperoleh data bahwa 1 orang dosen mengatakan cukup (25%) dan 3 orang dosen mengatakan baik (75%).

88. Kekuatan dan kecepatan akses jaringan internet untuk menunjang kelancaran pekerjaan

88. Kekuatan dan kecepatan akses jaringan internet untuk menunjang kelancaran pekerjaan

4 jawaban

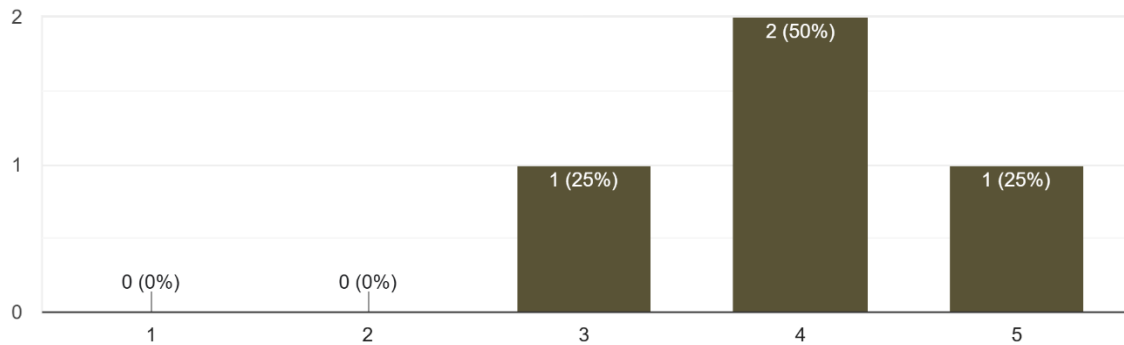


Berdasarkan diagram di atas dapat dilihat bahwa berkaitan dengan Kekuatan dan kecepatan akses jaringan internet untuk menunjang kelancaran pekerjaan pada program studi Pengelolaan Sumberdaya Alam dan Lingkungan (PSL) diperoleh data bahwa 1 orang dosen mengatakan cukup (25%), 2 orang dosen mengatakan baik (50%) dan 1 orang dosen mengatakan sangat baik (25%).

89. Sistem pendingin (AC) di ruangan untuk kelancaran kerja

89. Sistem pendingin (AC) di ruangan untuk kelancaran kerja

4 jawaban

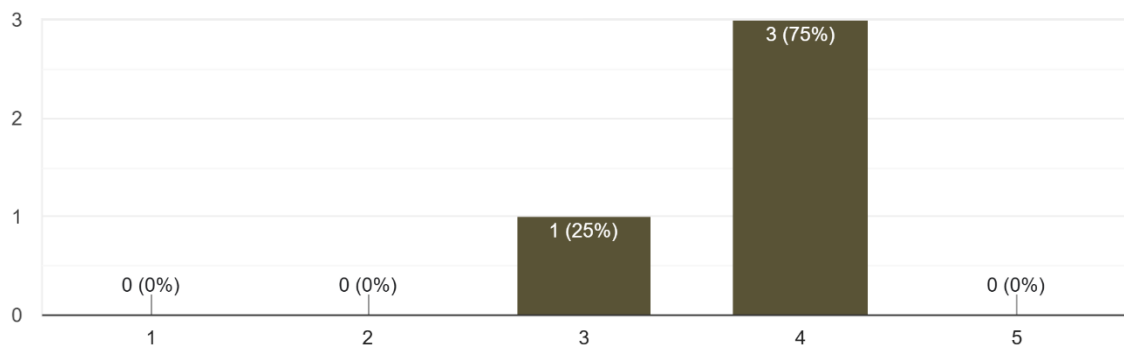


Berdasarkan diagram di atas dapat dilihat bahwa berkaitan dengan Sistem pendingin (AC) di ruangan untuk kelancaran kerja pada program studi Pengelolaan Sumberdaya Alam dan Lingkungan (PSL) diperoleh data bahwa 1 orang dosen mengatakan cukup (25%), 2 orang dosen mengatakan baik (50%) dan 1 orang dosen mengatakan sangat baik (25%).

90. Fasilitas kamar kecil yang bersih dan memadai

90. Fasilitas kamar kecil yang bersih dan memadai

4 jawaban

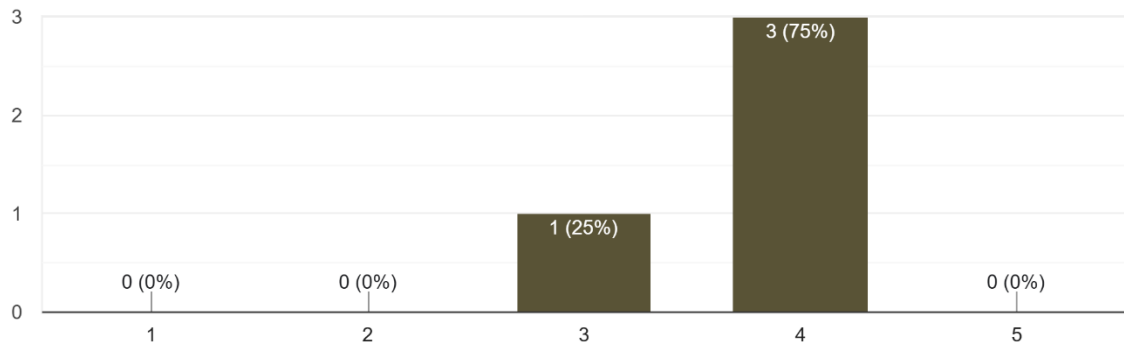


Berdasarkan diagram di atas dapat dilihat bahwa berkaitan dengan Fasilitas kamar kecil yang bersih dan memadai pada program studi Pengelolaan Sumberdaya Alam dan Lingkungan (PSL) diperoleh data bahwa 1 orang dosen mengatakan cukup (25%) dan 3 orang dosen mengatakan baik (75%).

91. Fasilitas Laboratorium untuk menunjang proses pembelajaran dan penelitian

91. Fasilitas Laboratorium untuk menunjang proses pembelajaran dan penelitian

4 jawaban

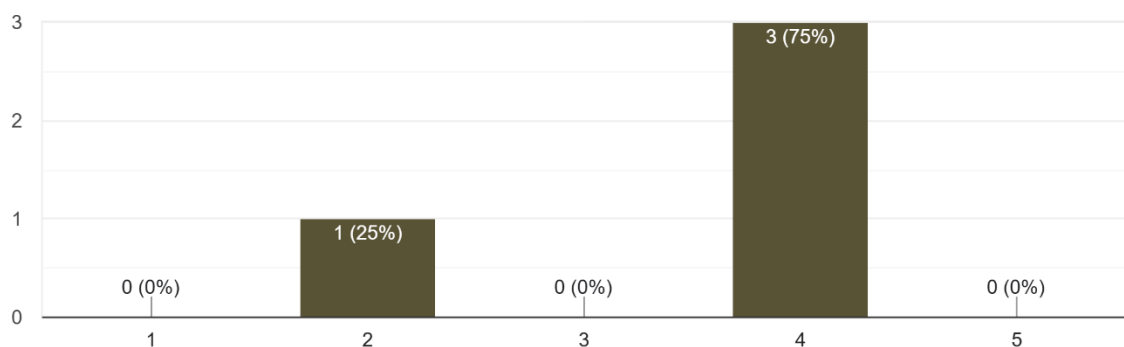


Berdasarkan diagram di atas dapat dilihat bahwa berkaitan dengan Fasilitas Laboratorium untuk menunjang proses pembelajaran dan penelitian pada program studi Pengelolaan Sumberdaya Alam dan Lingkungan (PSL) diperoleh data bahwa 1 orang dosen mengatakan cukup (25%) dan 3 orang dosen mengatakan baik (75%).

92. Fasilitas perpustakaan yang memadai dengan koleksi pustaka representatif dan memiliki akses ke repository perpustakaan digital

92. Fasilitas perpustakaan yang memadai dengan koleksi pustaka representatif dan memiliki akses ke repository perpustakaan digital

4 jawaban

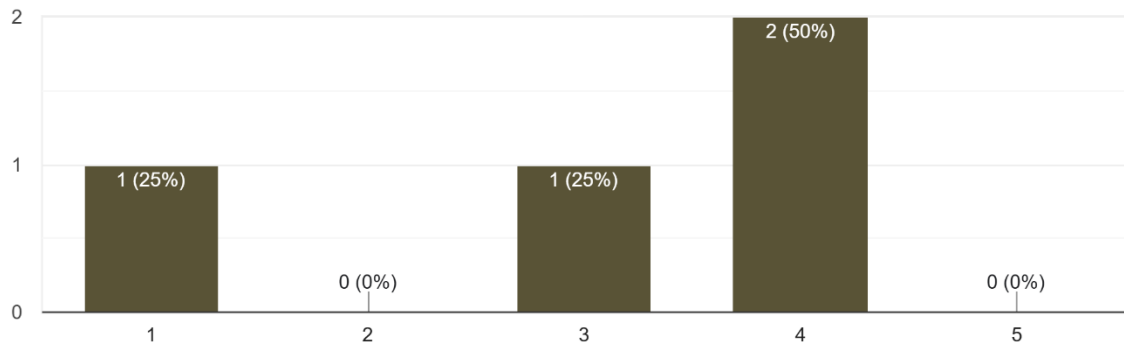


Berdasarkan diagram di atas dapat dilihat bahwa berkaitan dengan Fasilitas perpustakaan yang memadai dengan koleksi pustaka representatif dan memiliki akses ke repository perpustakaan digital pada program studi Pengelolaan Sumberdaya Alam dan Lingkungan (PSL) diperoleh data bahwa 1 orang dosen mengatakan kurang (25%) dan 3 orang dosen mengatakan baik (75%).

93. Fasilitas layanan kesehatan (poliklinik) yang memadai

93. Fasilitas layanan kesehatan (poliklinik) yang memadai

4 jawaban

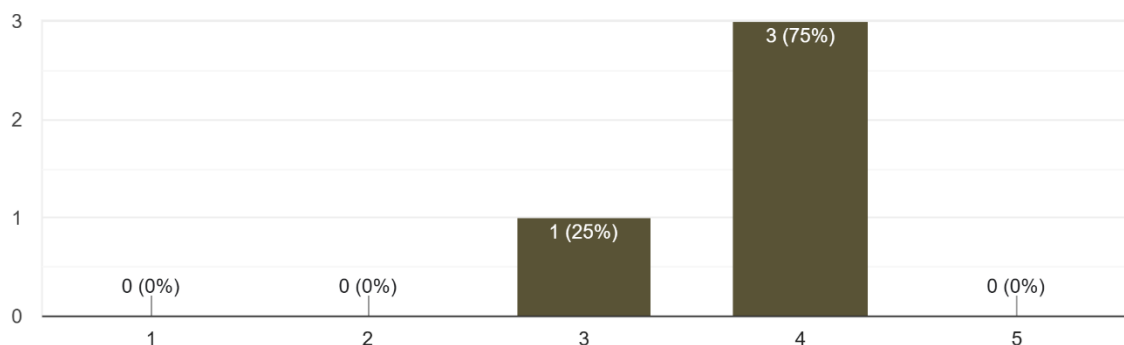


Berdasarkan diagram di atas dapat dilihat bahwa berkaitan dengan Fasilitas layanan kesehatan (poliklinik) yang memadai pada program studi Pengelolaan Sumberdaya Alam dan Lingkungan (PSL) diperoleh data bahwa 1 orang dosen mengatakan sangat kurang (25%), 1 orang dosen mengatakan cukup (25%) dan 2 orang dosen mengatakan baik (50%).

94. Fasilitas publik meliputi kantin/kafetaria, area parkir, ATM, taman, tempat ibadah, tempat olahraga, ruang berkesenian, ruang pertemuan, dan fasilitas publik lainnya yang memadai

94. Fasilitas publik meliputi kantin/kafetaria, area parkir, ATM, taman, tempat ibadah, tempat olahraga, ruang berkesenian, ruang pertemuan, dan fasilitas publik lainnya yang memadai

4 jawaban

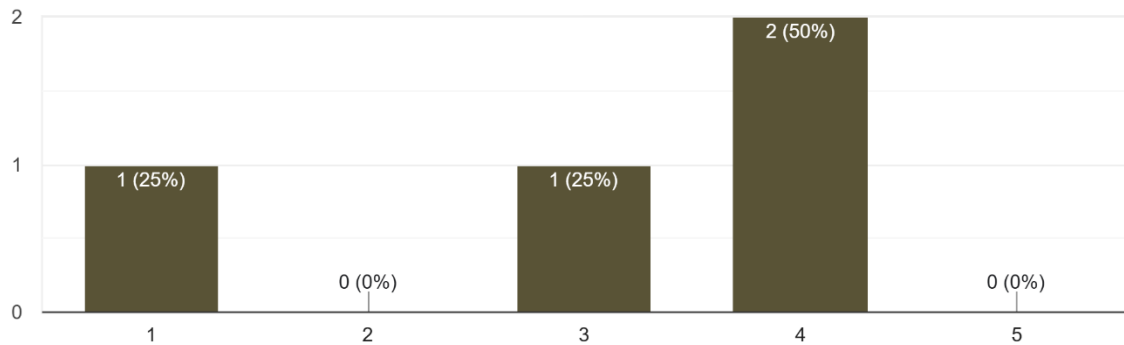


Berdasarkan diagram di atas dapat dilihat bahwa berkaitan dengan Fasilitas publik meliputi kantin/kafetaria, area parkir, ATM, taman, tempat ibadah, tempat olahraga, ruang berkesenian, ruang pertemuan, dan fasilitas publik lainnya yang memadai pada program studi Pengelolaan Sumberdaya Alam dan Lingkungan (PSL) diperoleh data bahwa 1 orang dosen mengatakan cukup (25%) dan 3 orang dosen mengatakan baik (75%).

95. Akses untuk orang berkebutuhan khusus yang lengkap dan fungsional

95. Akses untuk orang berkebutuhan khusus yang lengkap dan fungsional

4 jawaban



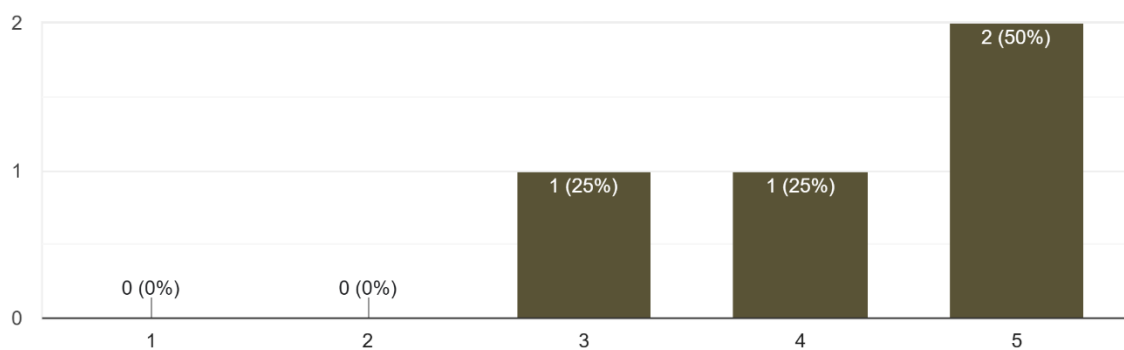
Berdasarkan diagram di atas dapat dilihat bahwa berkaitan dengan Akses untuk orang berkebutuhan khusus yang lengkap dan fungsional pada program studi Pengelolaan Sumberdaya Alam dan Lingkungan (PSL) diperoleh data bahwa 1 orang dosen mengatakan sangat kurang (25%), 1 orang dosen mengatakan cukup (25%) dan 2 orang dosen mengatakan baik (50%).

PENDIDIKAN

96. Akses bagi kegiatan akademik

96. Akses bagi kegiatan akademik

4 jawaban

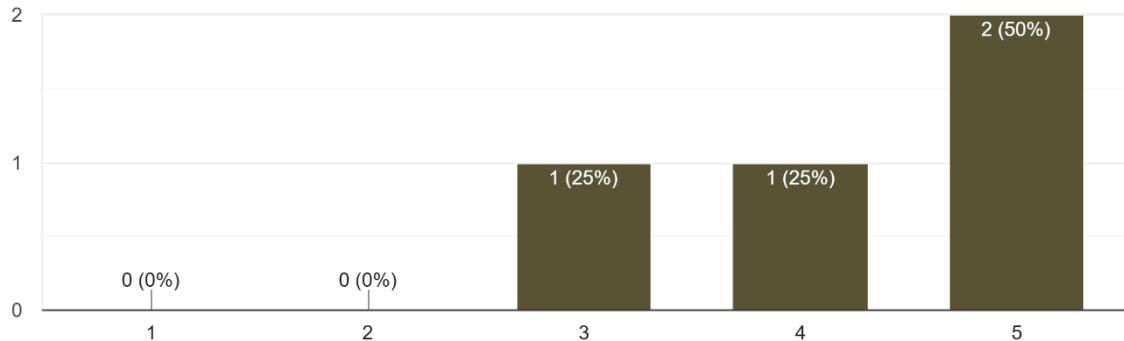


Berdasarkan diagram di atas dapat dilihat bahwa berkaitan dengan Akses bagi kegiatan akademik pada program studi Pengelolaan Sumberdaya Alam dan Lingkungan (PSL) diperoleh data bahwa 1 orang dosen mengatakan cukup (25%), 1 orang dosen mengatakan baik (25%) dan 2 orang dosen mengatakan sangat baik (50%).

97. Frekuensi seminar, simposium, dan workshop yang diadakan institusi/Fakultas/Prodi

97. Frekuensi seminar, simposium, dan workshop yang diadakan institusi/Fakultas/Prodi

4 jawaban

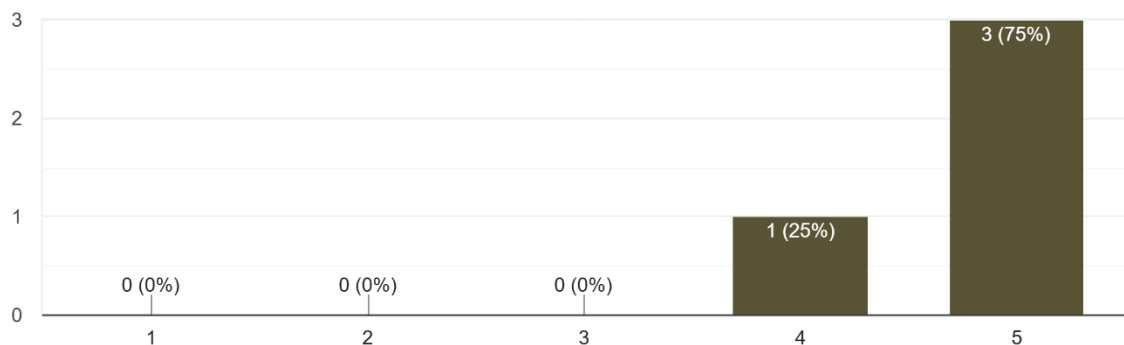


Berdasarkan diagram di atas dapat dilihat bahwa berkaitan dengan Frekuensi seminar, simposium, dan workshop yang diadakan institusi/Fakultas/Prodi pada program studi Pengelolaan Sumberdaya Alam dan Lingkungan (PSL) diperoleh data bahwa 1 orang dosen mengatakan cukup (25%), 1 orang dosen mengatakan baik (25%) dan 2 orang dosen mengatakan sangat baik (50%).

98. Kejelasan arah dan sasaran pembelajaran yang diatur dalam kurikulum

98. Kejelasan arah dan sasaran pembelajaran yang diatur dalam kurikulum

4 jawaban

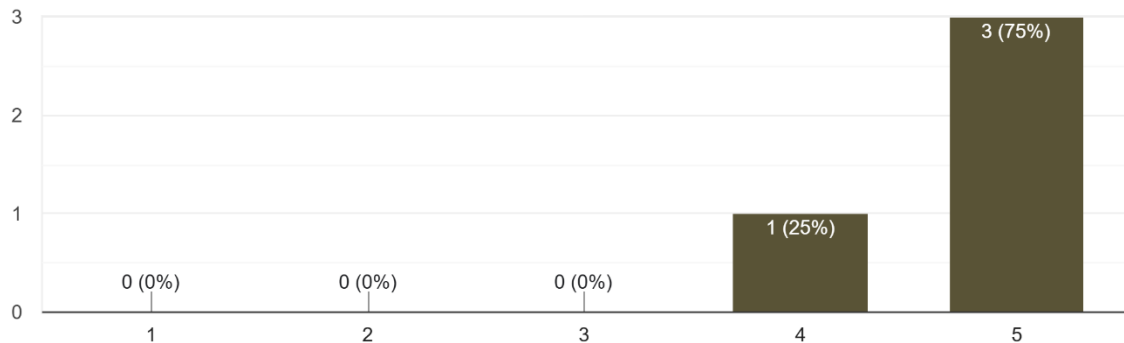


Berdasarkan diagram di atas dapat dilihat bahwa berkaitan dengan Kejelasan arah dan sasaran pembelajaran yang diatur dalam kurikulum pada program studi Pengelolaan Sumberdaya Alam dan Lingkungan (PSL) diperoleh data bahwa 1 orang dosen mengatakan baik (25%) dan 3 orang dosen mengatakan sangat baik (75%).

99. Kesesuaian kurikulum dengan kebutuhan mahasiswa untuk pengembangan diri/dunia kerja

99. Kesesuaian kurikulum dengan kebutuhan mahasiswa untuk pengembangan diri/dunia kerja

4 jawaban

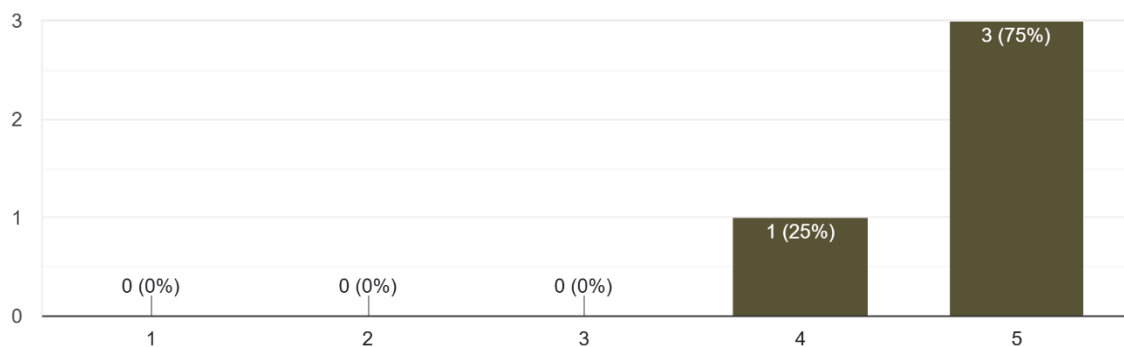


Berdasarkan diagram di atas dapat dilihat bahwa berkaitan dengan Kesesuaian kurikulum dengan kebutuhan mahasiswa untuk pengembangan diri/dunia kerja pada program studi Pengelolaan Sumberdaya Alam dan Lingkungan (PSL) diperoleh data bahwa 1 orang dosen mengatakan baik (25%) dan 3 orang dosen mengatakan sangat baik (75%).

100. Kesesuaian visi dan misi Institusi/Fakultas/Prodi

100. Kesesuaian visi dan misi Institusi/Fakultas/Prodi

4 jawaban

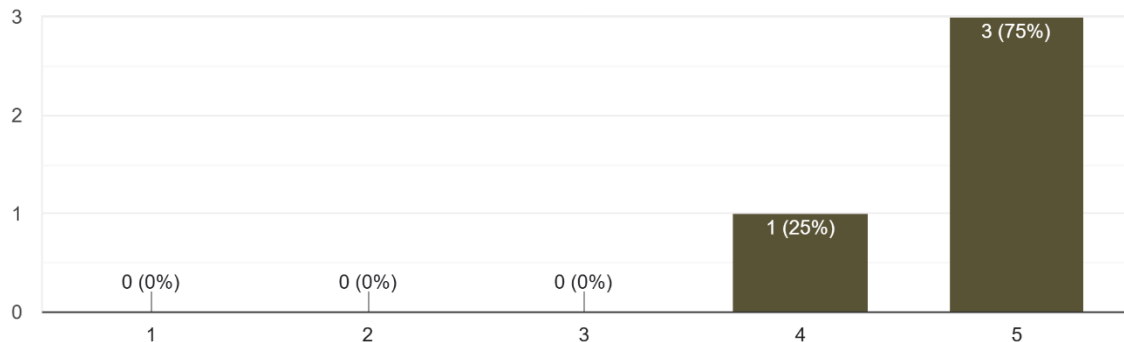


Berdasarkan diagram di atas dapat dilihat bahwa berkaitan dengan Kesesuaian visi dan misi Institusi/Fakultas/Prodi pada program studi Pengelolaan Sumberdaya Alam dan Lingkungan (PSL) diperoleh data bahwa 1 orang dosen mengatakan baik (25%) dan 3 orang dosen mengatakan sangat baik (75%).

101. Kurikulum memfasilitasi integrasi dan interkoneksi antar bidang keilmuan

101. Kurikulum memfasilitasi integrasi dan interkoneksi antar bidang keilmuan

4 jawaban

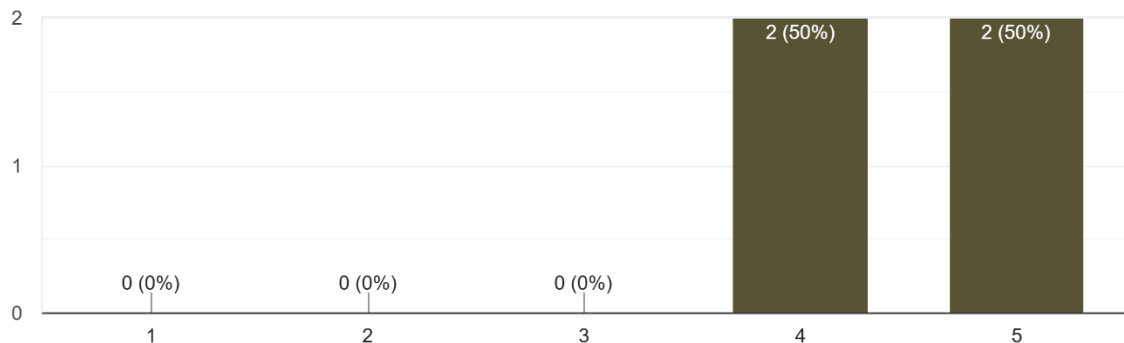


Berdasarkan diagram di atas dapat dilihat bahwa berkaitan dengan Kurikulum memfasilitasi integrasi dan interkoneksi antar bidang keilmuan pada program studi Pengelolaan Sumberdaya Alam dan Lingkungan (PSL) diperoleh data bahwa 1 orang dosen mengatakan baik (25%) dan 3 orang dosen mengatakan sangat baik (75%).

102. Ketersediaan program bimbingan bagi mahasiswa

102. Ketersediaan program bimbingan bagi mahasiswa

4 jawaban

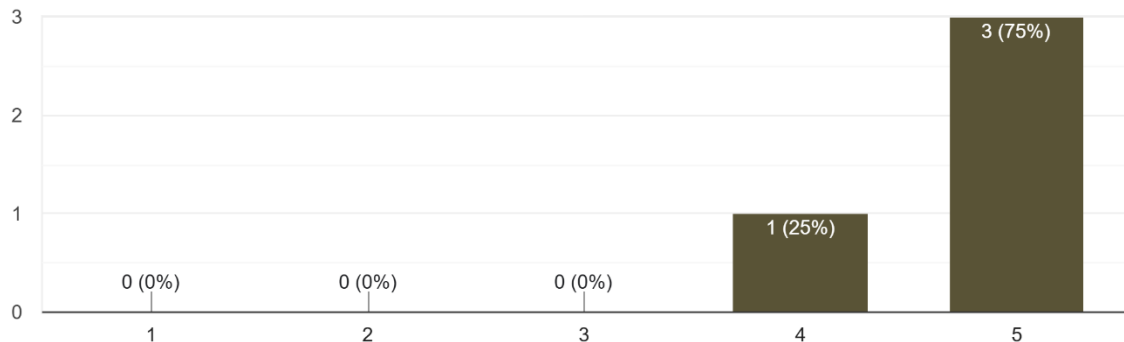


Berdasarkan diagram di atas dapat dilihat bahwa berkaitan dengan Ketersediaan program bimbingan bagi mahasiswa pada program studi Pengelolaan Sumberdaya Alam dan Lingkungan (PSL) diperoleh data bahwa 2 orang dosen mengatakan baik (50%) dan 2 orang dosen mengatakan sangat baik (50%).

103. Pelaksanaan penilaian hasil pembelajaran

103. Pelaksanaan penilaian hasil pembelajaran

4 jawaban

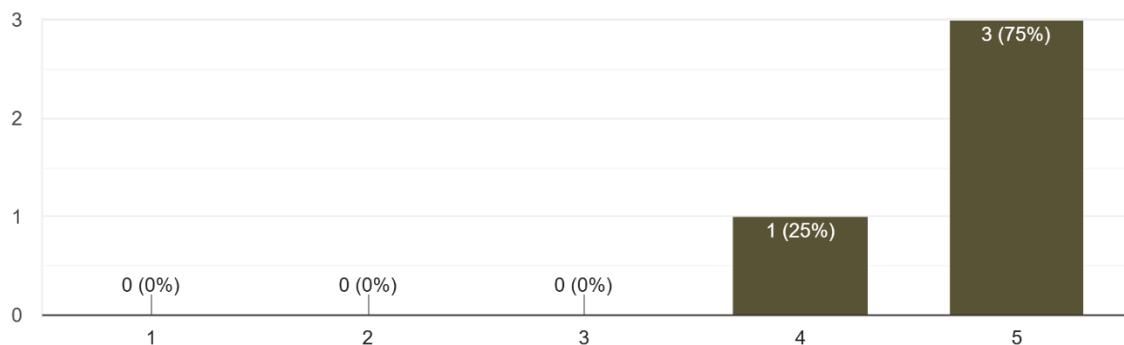


Berdasarkan diagram di atas dapat dilihat bahwa berkaitan dengan Pelaksanaan penilaian hasil pembelajaran pada program studi Pengelolaan Sumberdaya Alam dan Lingkungan (PSL) diperoleh data bahwa 1 orang dosen mengatakan baik (25%) dan 3 orang dosen mengatakan sangat baik (75%).

104. Suasana proses belajar mengajar

104. Suasana proses belajar mengajar

4 jawaban

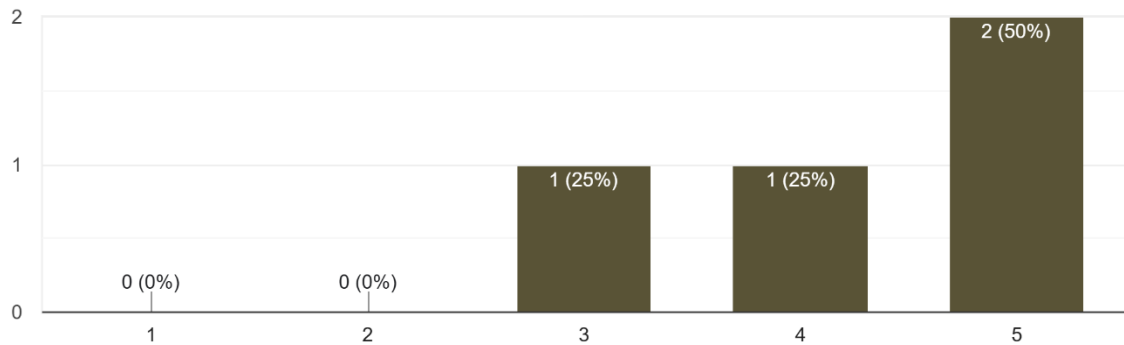


Berdasarkan diagram di atas dapat dilihat bahwa berkaitan dengan Suasana proses belajar mengajar pada program studi Pengelolaan Sumberdaya Alam dan Lingkungan (PSL) diperoleh data bahwa 1 orang dosen mengatakan baik (25%) dan 3 orang dosen mengatakan sangat baik (75%).

105. Kesesuaian arah pelaksanaan penelitian dengan Renstra

105. Kesesuaian arah pelaksanaan penelitian dengan Renstra

4 jawaban

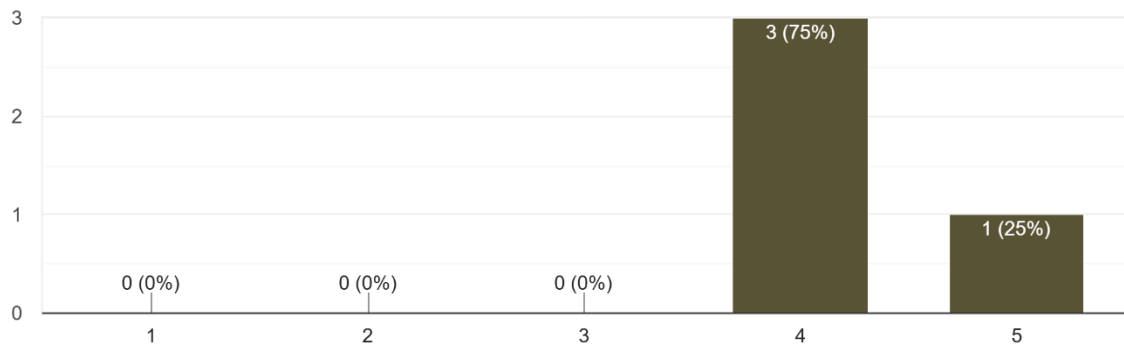


Berdasarkan diagram di atas dapat dilihat bahwa berkaitan dengan Kesesuaian arah pelaksanaan penelitian dengan Renstra pada program studi Pengelolaan Sumberdaya Alam dan Lingkungan (PSL) diperoleh data bahwa 1 orang dosen mengatakan baik (25%), 1 orang dosen mengatakan baik (25%) dan 3 orang dosen mengatakan sangat baik (50%).

106. Dukungan dana untuk kegiatan penelitian

106. Dukungan dana untuk kegiatan penelitian

4 jawaban

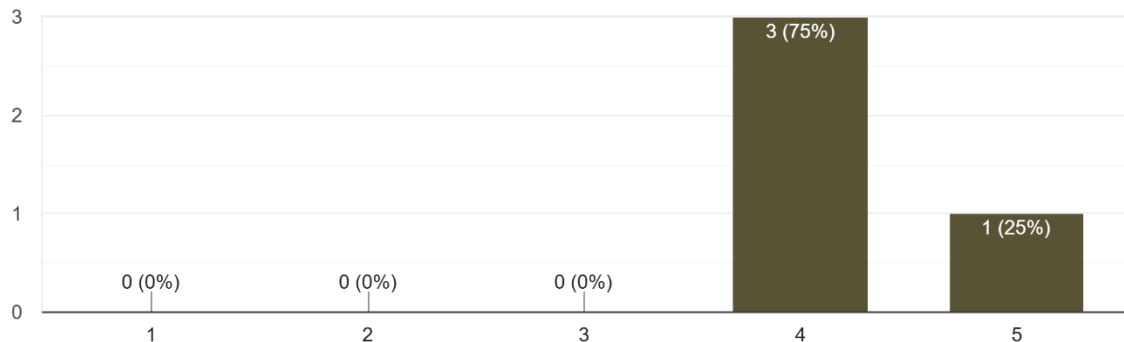


Berdasarkan diagram di atas dapat dilihat bahwa berkaitan dengan Dukungan dana untuk kegiatan penelitian pada program studi Pengelolaan Sumberdaya Alam dan Lingkungan (PSL) diperoleh data bahwa 3 orang dosen mengatakan baik (75%) dan 1 orang dosen mengatakan sangat baik (25%).

107. Jumlah dan jenis kemitraan dalam penelitian

107. Jumlah dan jenis kemitraan dalam penelitian

4 jawaban

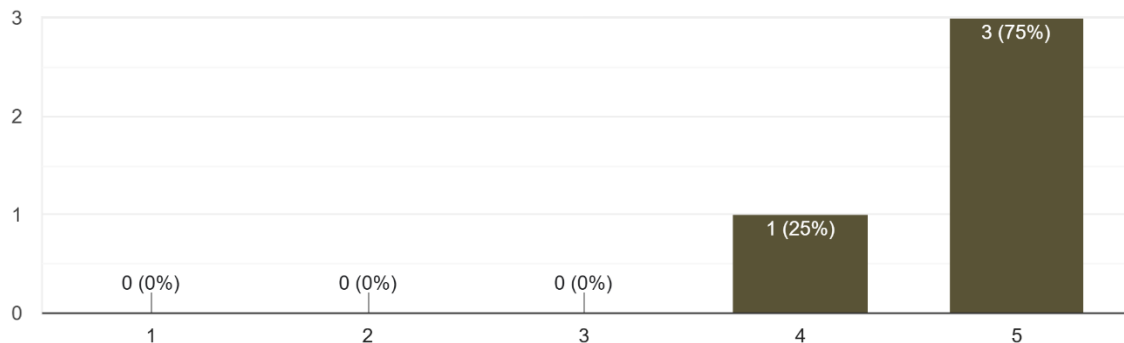


Berdasarkan diagram di atas dapat dilihat bahwa berkaitan dengan Jumlah dan jenis kemitraan dalam penelitian pada program studi Pengelolaan Sumberdaya Alam dan Lingkungan (PSL) diperoleh data bahwa 3 orang dosen mengatakan baik (75%) dan 1 orang dosen mengatakan sangat baik (25%).

108. Kemudahan pengajuan proposal pendanaan

108. Kemudahan pengajuan proposal pendanaan

4 jawaban

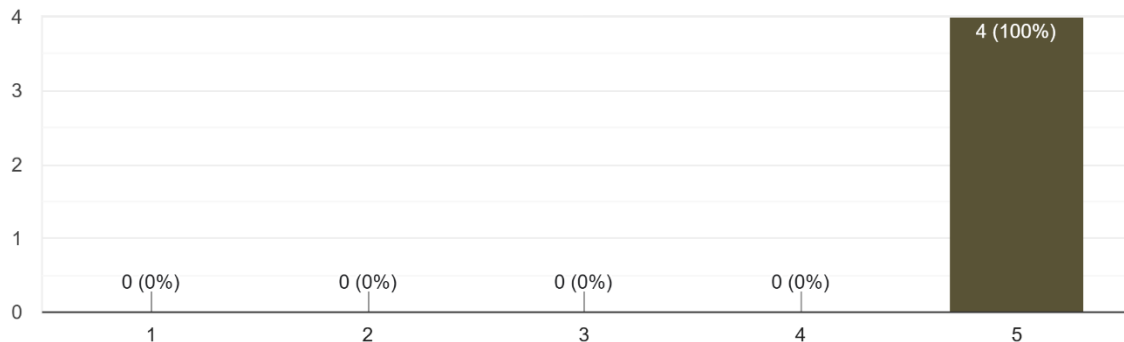


Berdasarkan diagram di atas dapat dilihat bahwa berkaitan dengan Kemudahan pengajuan proposal pendanaan pada program studi Pengelolaan Sumberdaya Alam dan Lingkungan (PSL) diperoleh data bahwa 1 orang dosen mengatakan baik (25%) dan 3 orang dosen mengatakan sangat baik (75%).

109. Ketersediaan pedoman/panduan penelitian dari LPPM

109. Ketersediaan pedoman/panduan penelitian dari LPPM

4 jawaban

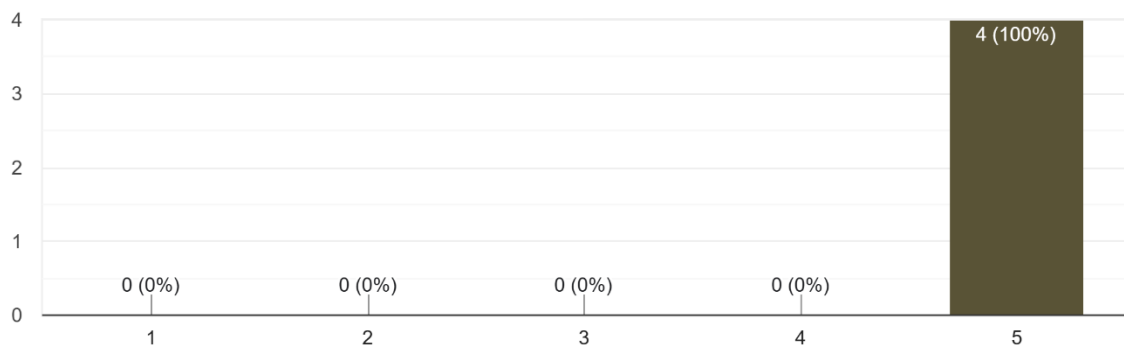


Berdasarkan diagram di atas dapat dilihat bahwa berkaitan dengan Ketersediaan pedoman/panduan penelitian dari LPPM pada program studi Pengelolaan Sumberdaya Alam dan Lingkungan (PSL) diperoleh data bahwa 4 orang dosen yang mengisi mengatakan sangat baik (100%).

110. Ketersediaan roadmap penelitian

110. Ketersediaan roadmap penelitian

4 jawaban

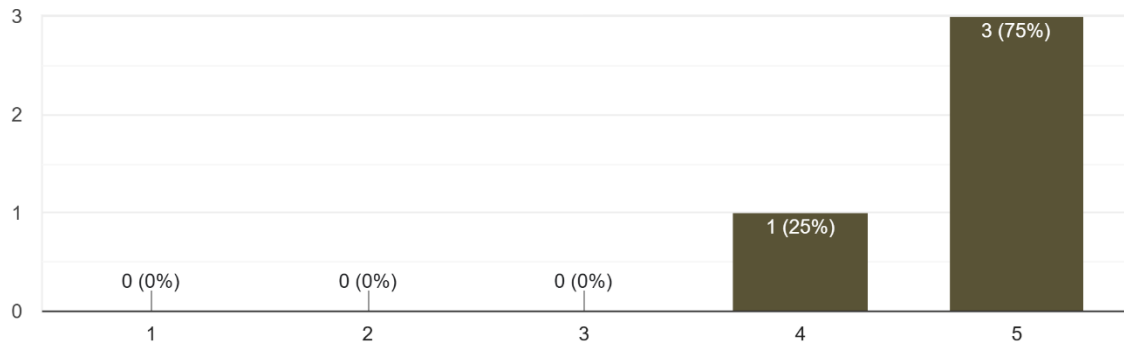


Berdasarkan diagram di atas dapat dilihat bahwa berkaitan dengan Ketersediaan roadmap penelitian pada program studi Pengelolaan Sumberdaya Alam dan Lingkungan (PSL) diperoleh data bahwa 4 orang dosen yang mengisi mengatakan sangat baik (100%).

111. Ketersediaan rumpun keilmuan yang memayungi tema penelitian kolaborasi dosen dengan mahasiswa untuk pengembangan keilmuan prodi

111. Ketersediaan rumpun keilmuan yang memayungi tema penelitian kolaborasi dosen dengan mahasiswa untuk pengembangan keilmuan prodi

4 jawaban

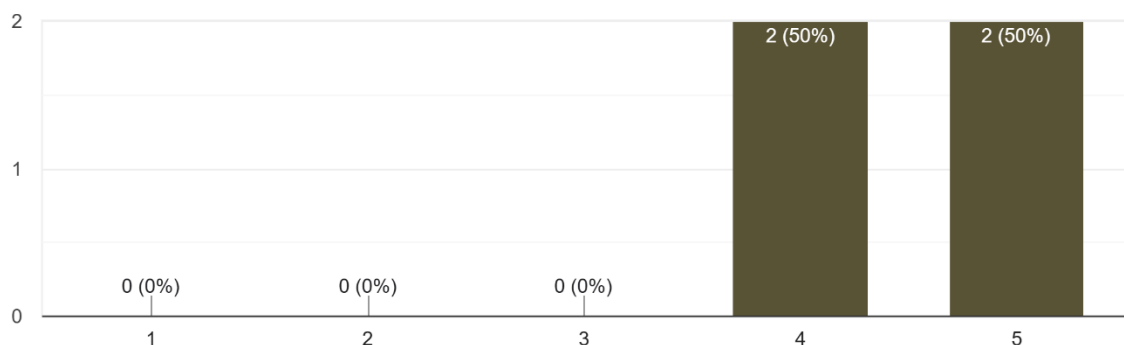


Berdasarkan diagram di atas dapat dilihat bahwa berkaitan dengan Ketersediaan rumpun keilmuan yang memayungi tema penelitian kolaborasi dosen dengan mahasiswa untuk pengembangan keilmuan prodi pada program studi Pengelolaan Sumberdaya Alam dan Lingkungan (PSL) diperoleh data bahwa 1 orang dosen mengatakan baik (25%) dan 3 orang dosen mengatakan sangat baik (75%).

112. Isu penelitian yang berhubungan dengan keilmuan yang dikembangkan di Universitas Almuslim menekankan pada kemutakhiran, orisinalitas, dampak akademik maupun kebijakan

112. Isu penelitian yang berhubungan dengan keilmuan yang dikembangkan di Universitas Almuslim menekankan pada kemutakhiran, orisinalitas, dampak akademik maupun kebijakan

4 jawaban



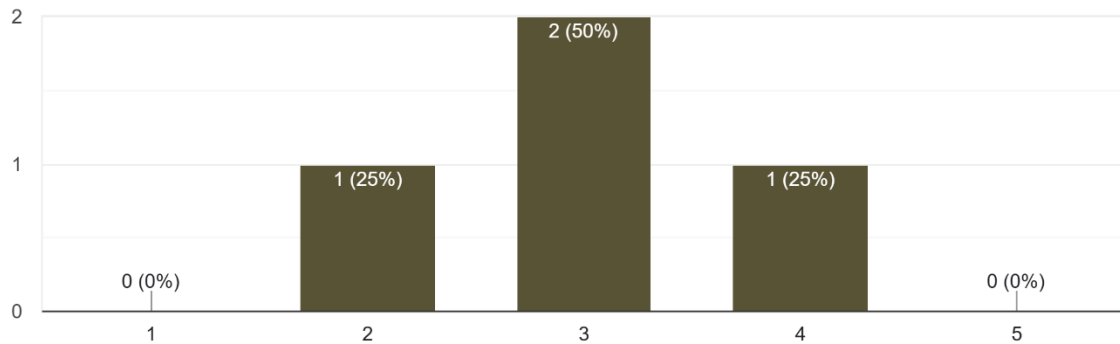
Berdasarkan diagram di atas dapat dilihat bahwa berkaitan dengan Isu penelitian yang berhubungan dengan keilmuan yang dikembangkan di Universitas Almuslim menekankan pada kemutakhiran, orisinalitas, dampak akademik maupun kebijakan pada

program studi Pengelolaan Sumberdaya Alam dan Lingkungan (PSL) diperoleh data bahwa 2 orang dosen mengatakan baik (50%) dan 2 orang dosen mengatakan sangat baik (50%).

113. Kualitas jurnal perguruan tinggi/indeks jurnal perguruan tinggi

113. Kualitas jurnal perguruan tinggi/indeks jurnal perguruan tinggi

4 jawaban

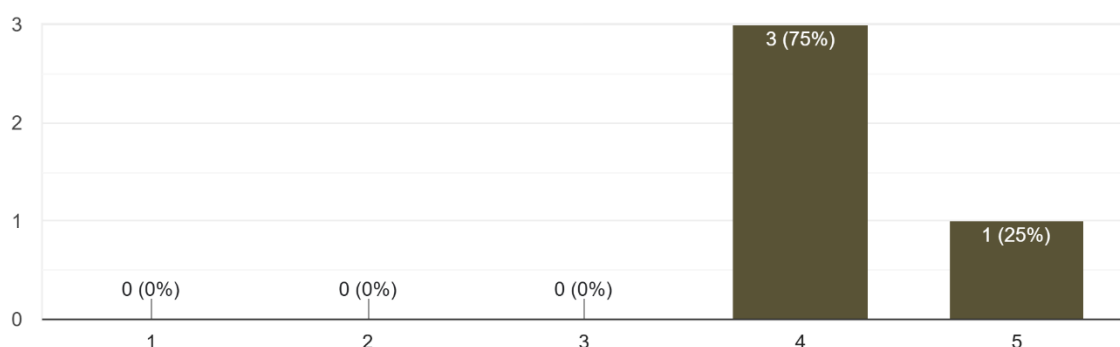


Berdasarkan diagram di atas dapat dilihat bahwa berkaitan dengan Kualitas jurnal perguruan tinggi/indeks jurnal perguruan tinggi pada program studi Pengelolaan Sumberdaya Alam dan Lingkungan (PSL) diperoleh data bahwa 1 orang dosen mengatakan kurang (25%), 2 orang dosen mengatakan cukup (50%) dan 1 orang dosen mengatakan baik (25%).

114. Mekanisme pelaporan pendanaan dan hasil penelitian

114. Mekanisme pelaporan pendanaan dan hasil penelitian

4 jawaban

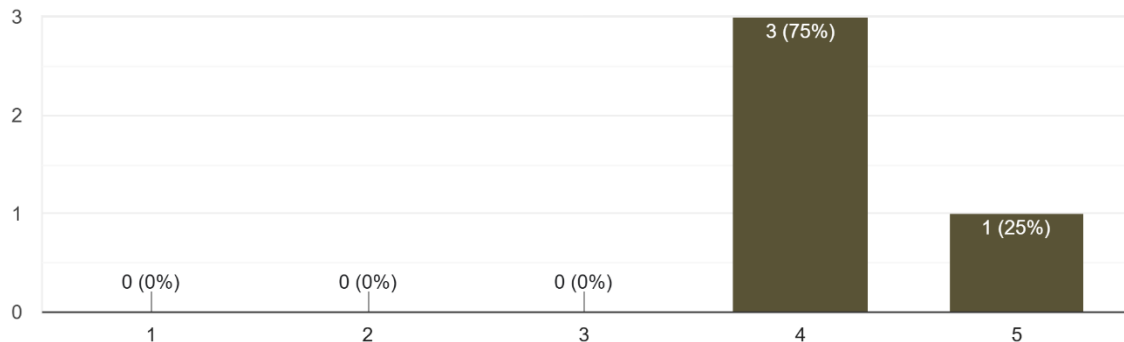


Berdasarkan diagram di atas dapat dilihat bahwa berkaitan dengan Mekanisme pelaporan pendanaan dan hasil penelitian program studi Pengelolaan Sumberdaya Alam dan Lingkungan (PSL) diperoleh data bahwa 3 orang dosen mengatakan baik (75%) dan 1 orang dosen mengatakan sangat baik (25%).

115. Efektifitas AMI dalam kegiatan penelitian

115. Efektifitas AMI dalam kegiatan penelitian

4 jawaban

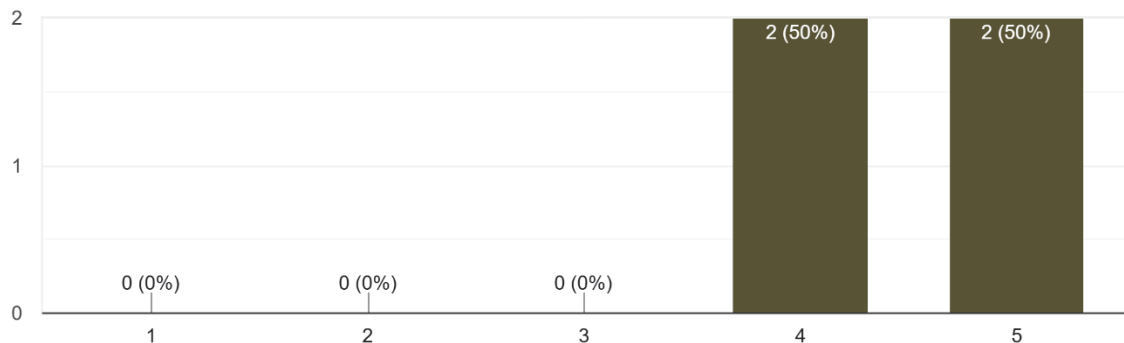


Berdasarkan diagram di atas dapat dilihat bahwa berkaitan dengan Efektifitas AMI dalam kegiatan penelitian pada program studi Pengelolaan Sumberdaya Alam dan Lingkungan (PSL) diperoleh data bahwa 3 orang dosen mengatakan baik (75%) dan 1 orang dosen mengatakan sangat baik (25%).

116. Efektifitas AMI dalam kegiatan penelitian

116. Efektifitas monitoring dan evaluasi pelaksanaan penelitian oleh LPPM

4 jawaban

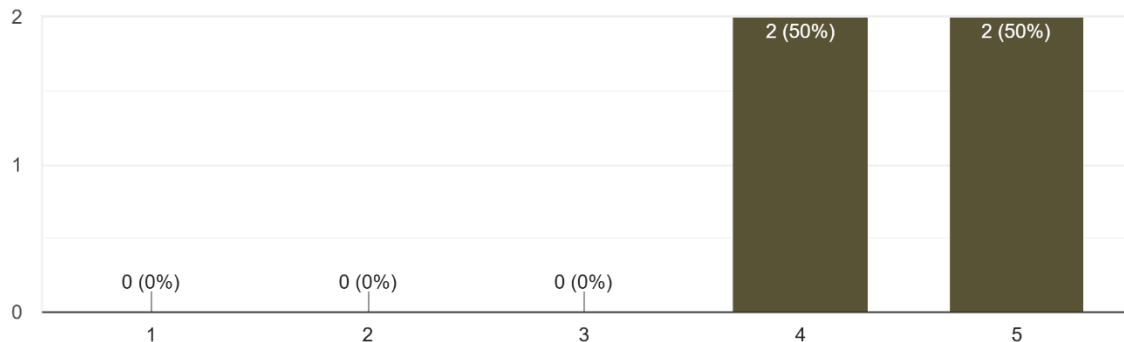


Berdasarkan diagram di atas dapat dilihat bahwa berkaitan dengan Efektifitas monitoring dan evaluasi pelaksanaan penelitian oleh LPPM pada program studi Pengelolaan Sumberdaya Alam dan Lingkungan (PSL) diperoleh data bahwa 2 orang dosen mengatakan baik (50%) dan 2 orang dosen mengatakan sangat baik (50%).

117. Transparansi seleksi proposal penelitian oleh LPPM

117. Transparansi seleksi proposal penelitian oleh LPPM

4 jawaban



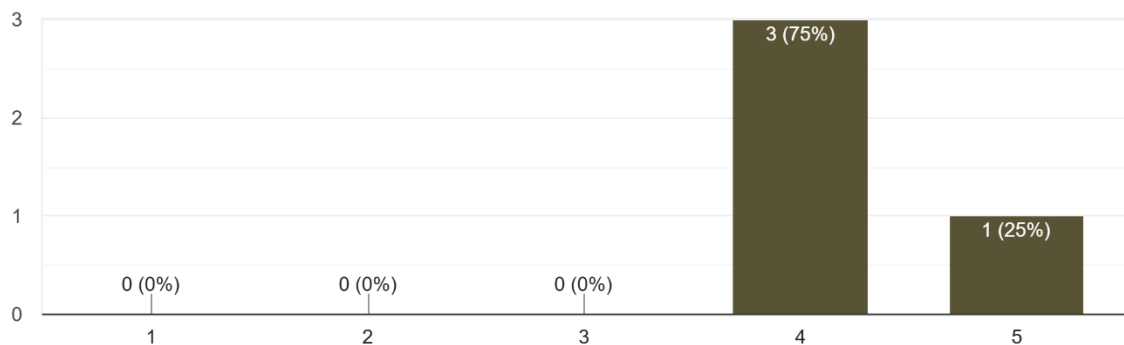
Berdasarkan diagram di atas dapat dilihat bahwa berkaitan dengan Transparansi seleksi proposal penelitian oleh LPPM pada program studi Pengelolaan Sumberdaya Alam dan Lingkungan (PSL) diperoleh data bahwa 2 orang dosen mengatakan baik (50%) dan 2 orang dosen mengatakan sangat baik (50%).

PENGABDIAN KEPADA MASYARAKAT

118. Kesesuaian arah pelaksanaan PkM dengan Renstra

118. Kesesuaian arah pelaksanaan PkM dengan Renstra

4 jawaban

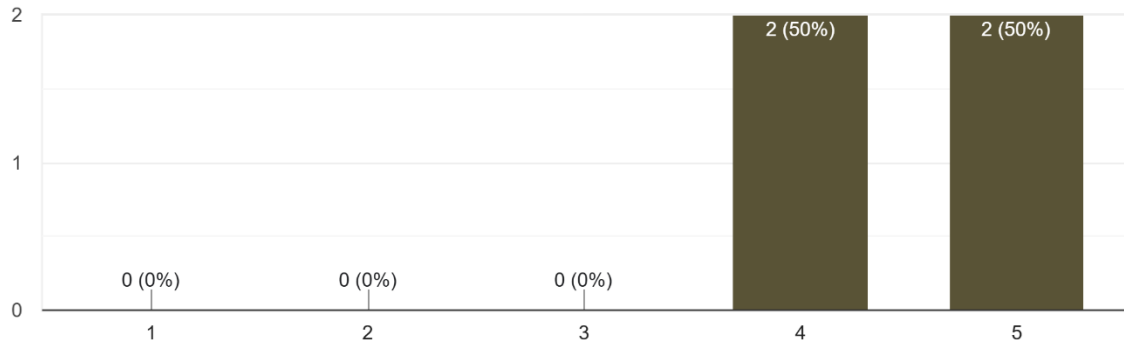


Berdasarkan diagram di atas dapat dilihat bahwa berkaitan dengan Kesesuaian arah pelaksanaan PkM dengan Renstra pada program studi Pengelolaan Sumberdaya Alam dan Lingkungan (PSL) diperoleh data bahwa 3 orang dosen mengatakan baik (75%) dan 1 orang dosen mengatakan sangat baik (25%).

119. Ketersediaan pedoman untuk memandu dosen dan mahasiswa dalam kegiatan PkM

119. Ketersediaan pedoman untuk memandu dosen dan mahasiswa dalam kegiatan PkM

4 jawaban

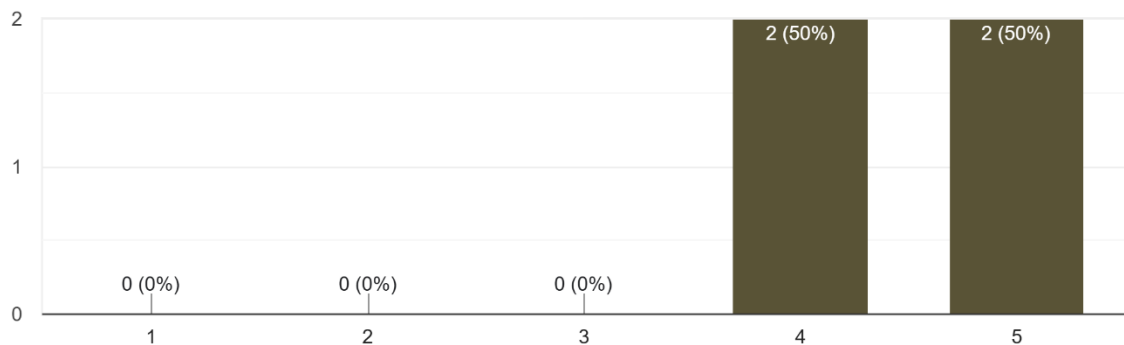


Berdasarkan diagram di atas dapat dilihat bahwa berkaitan dengan Ketersediaan pedoman untuk memandu dosen dan mahasiswa dalam kegiatan PkM pada program studi Pengelolaan Sumberdaya Alam dan Lingkungan (PSL) diperoleh data bahwa 2 orang dosen mengatakan baik (50%) dan 2 orang dosen mengatakan sangat baik (50%).

120. Kesesuaian dokumentasi dan laporan kegiatan PkM dengan buku pedoman

120. Kesesuaian dokumentasi dan laporan kegiatan PkM dengan buku pedoman

4 jawaban

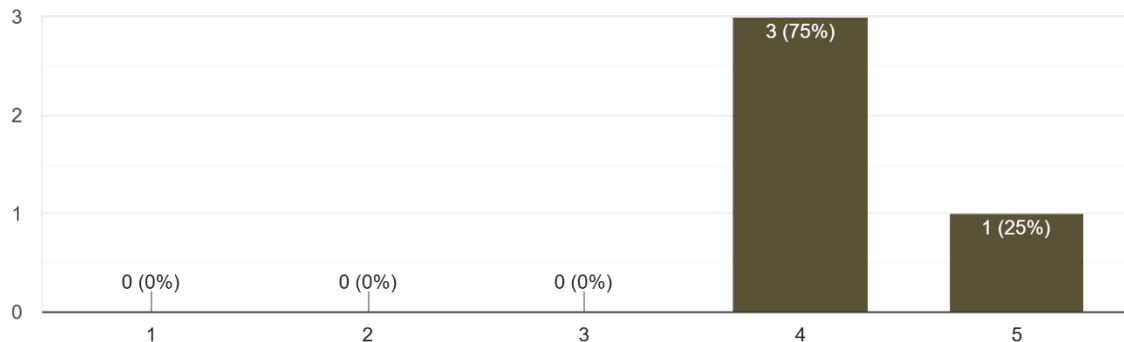


Berdasarkan diagram di atas dapat dilihat bahwa berkaitan dengan Kesesuaian dokumentasi dan laporan kegiatan PkM dengan buku pedoman pada program studi Pengelolaan Sumberdaya Alam dan Lingkungan (PSL) diperoleh data bahwa 2 orang dosen mengatakan baik (50%) dan 2 orang dosen mengatakan sangat baik (50%).

121. Efektifitas AMI dalam kegiatan PkM

121. Efektifitas AMI dalam kegiatan PkM

4 jawaban

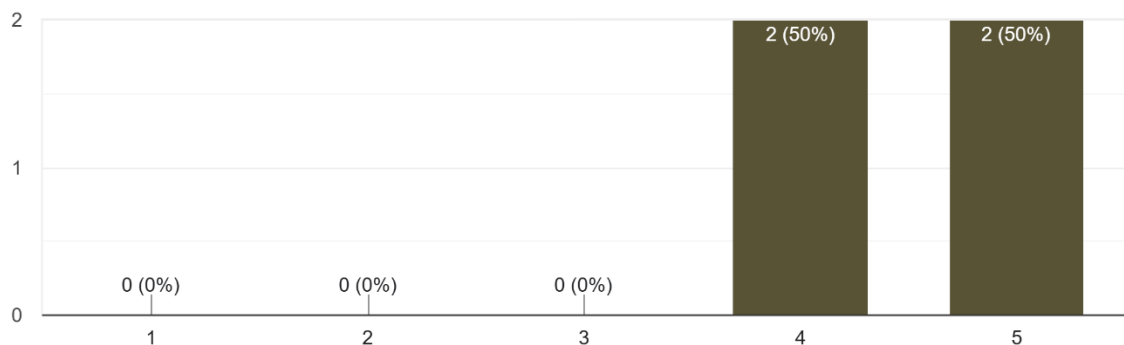


Berdasarkan diagram di atas dapat dilihat bahwa berkaitan dengan Efektifitas AMI dalam kegiatan PkM pada program studi Pengelolaan Sumberdaya Alam dan Lingkungan (PSL) diperoleh data bahwa 3 orang dosen mengatakan baik (75%) dan 1 orang dosen mengatakan sangat baik (25%).

122. Efektifitas monitoring dan evaluasi pelaksanaan PkM oleh LPPM

122. Efektifitas monitoring dan evaluasi pelaksanaan PkM oleh LPPM

4 jawaban

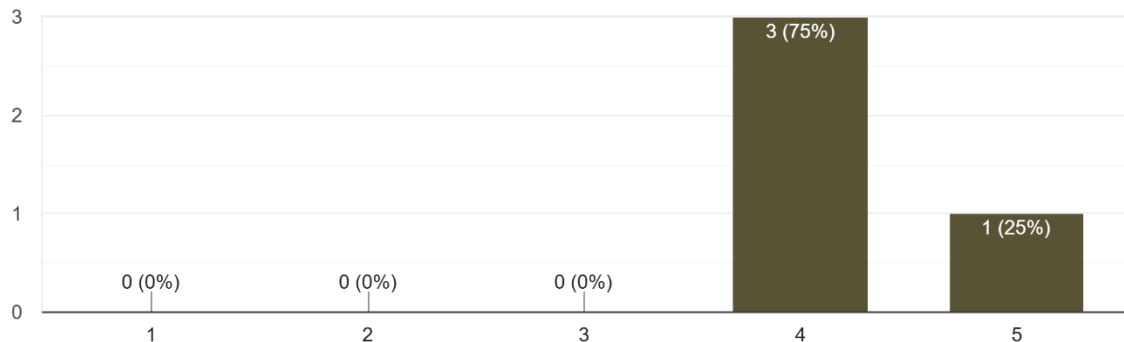


Berdasarkan diagram di atas dapat dilihat bahwa berkaitan dengan Efektifitas monitoring dan evaluasi pelaksanaan PkM oleh LPPM pada program studi Pengelolaan Sumberdaya Alam dan Lingkungan (PSL) diperoleh data bahwa 2 orang dosen mengatakan baik (50%) dan 2 orang dosen mengatakan sangat baik (50%).

123. Dukungan dana untuk kegiatan PkM

123. Dukungan dana untuk kegiatan PkM

4 jawaban

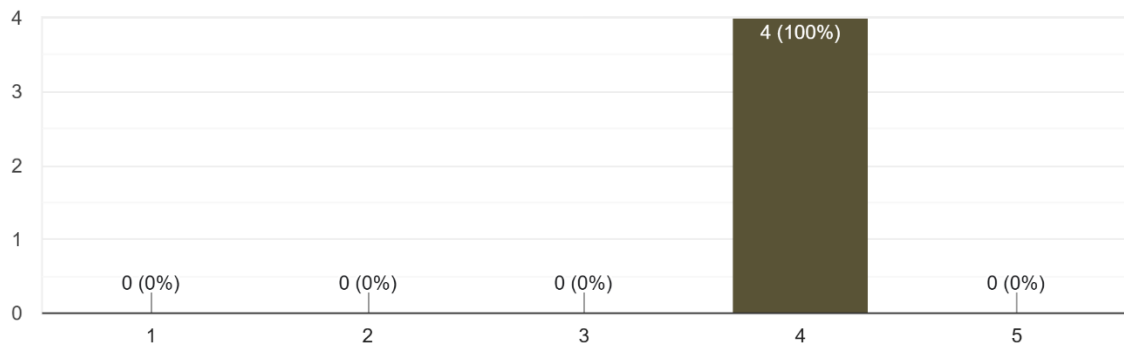


Berdasarkan diagram di atas dapat dilihat bahwa berkaitan dengan Dukungan dana untuk kegiatan PkM pada program studi Pengelolaan Sumberdaya Alam dan Lingkungan (PSL) diperoleh data bahwa 3 orang dosen mengatakan baik (75%) dan 1 orang dosen mengatakan sangat baik (25%).

124. Keberlanjutan program PkM yang telah disepakati

124. Keberlanjutan program PkM yang telah disepakati

4 jawaban

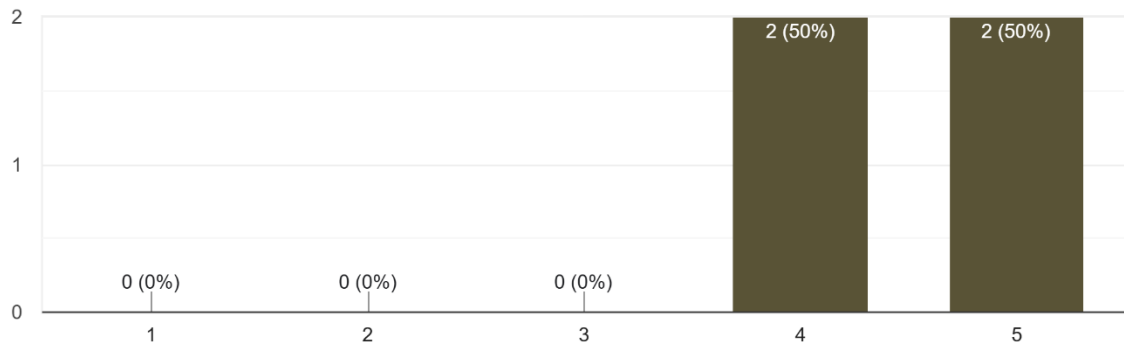


Berdasarkan diagram di atas dapat dilihat bahwa berkaitan dengan Keberlanjutan program PkM yang telah disepakati pada program studi Pengelolaan Sumberdaya Alam dan Lingkungan (PSL) diperoleh data bahwa 4 orang dosen semua yang mengisi mengatakan baik (100%).

125. Kejelasan tata cara pelaksanaan PkM

125. Kejelasan tata cara pelaksanaan PkM

4 jawaban

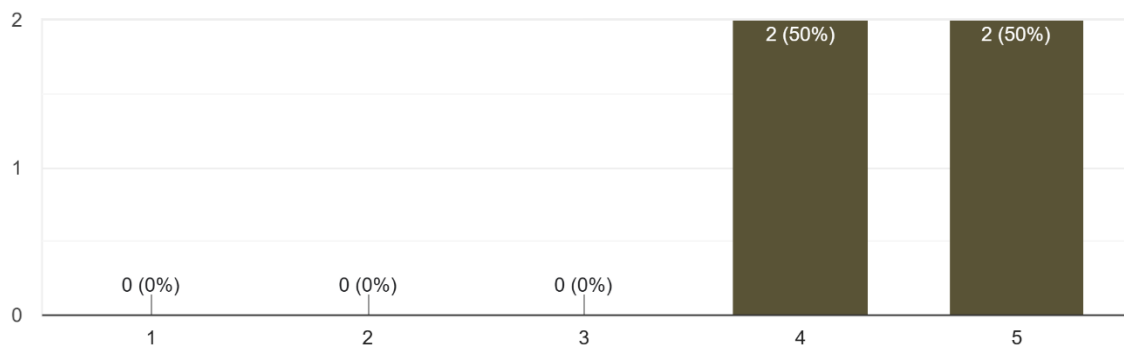


Berdasarkan diagram di atas dapat dilihat bahwa berkaitan dengan Kejelasan tata cara pelaksanaan PkM pada program studi Pengelolaan Sumberdaya Alam dan Lingkungan (PSL) diperoleh data bahwa 2 orang dosen mengatakan baik (50%) dan 2 orang dosen mengatakan sangat baik (50%).

126. Kesesuaian pelaksanaan PkM oleh dosen dan mahasiswa dengan roadmap PkM

126. Kesesuaian pelaksanaan PkM oleh dosen dan mahasiswa dengan roadmap PkM

4 jawaban

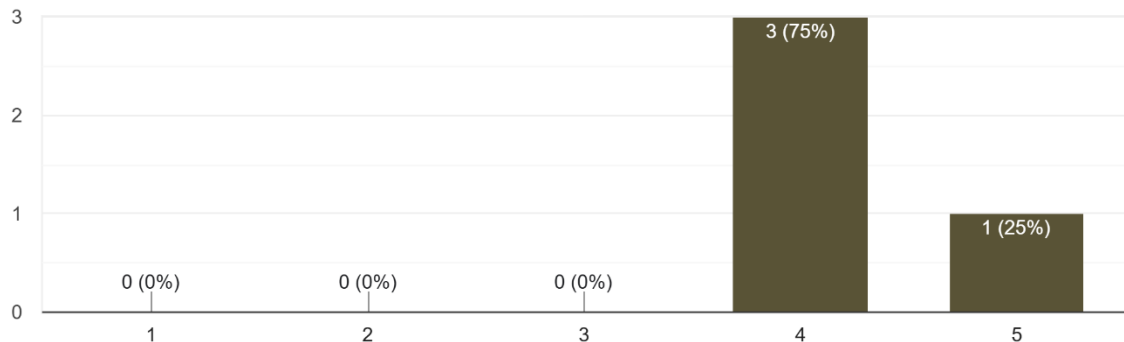


Berdasarkan diagram di atas dapat dilihat bahwa berkaitan dengan Kesesuaian pelaksanaan PkM oleh dosen dan mahasiswa dengan roadmap PkM pada program studi Pengelolaan Sumberdaya Alam dan Lingkungan (PSL) diperoleh data bahwa 2 orang dosen mengatakan baik (50%) dan 2 orang dosen mengatakan sangat baik (50%).

127. Kemudahan pengajuan dana PkM

127. Kemudahan pengajuan dana PkM

4 jawaban

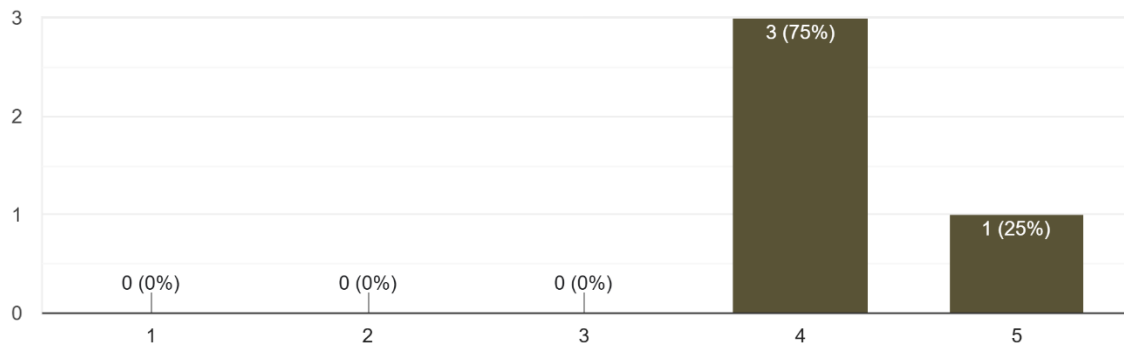


Berdasarkan diagram di atas dapat dilihat bahwa berkaitan dengan Kemudahan pengajuan dana PkM pada program studi Pengelolaan Sumberdaya Alam dan Lingkungan (PSL) diperoleh data bahwa 3 orang dosen mengatakan baik (75%) dan 1 orang dosen mengatakan sangat baik (25%).

128. Transparansi dana PkM

128. Transparansi dana PkM

4 jawaban

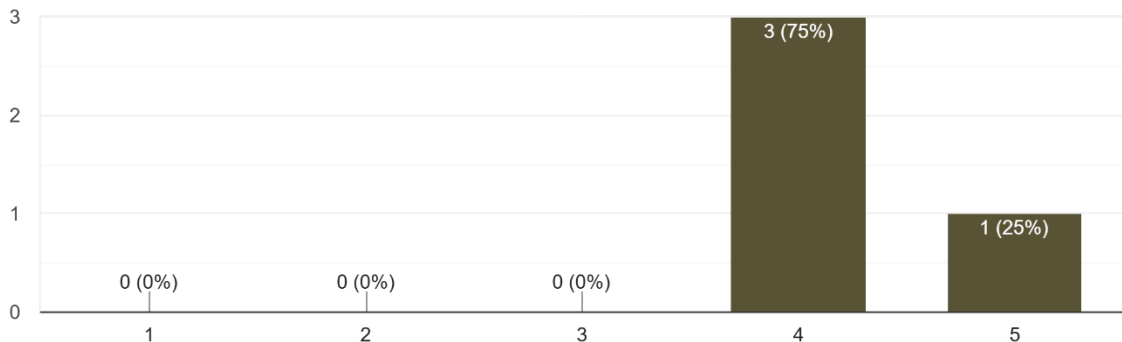


Berdasarkan diagram di atas dapat dilihat bahwa berkaitan dengan Transparansi dana PkM pada program studi Pengelolaan Sumberdaya Alam dan Lingkungan (PSL) diperoleh data bahwa 3 orang dosen mengatakan baik (75%) dan 1 orang dosen mengatakan sangat baik (25%).

129. Transparansi seleksi proposal PkM oleh LPPM

128. Transparansi dana PkM

4 jawaban



Berdasarkan diagram di atas dapat dilihat bahwa berkaitan dengan Transparansi seleksi proposal PkM oleh LPPM pada program studi Pengelolaan Sumberdaya Alam dan Lingkungan (PSL) diperoleh data bahwa 3 orang dosen mengatakan baik (75%) dan 1 orang dosen mengatakan sangat baik (25%).

PENUTUP

1. Saran dan Masukan untuk Peningkatan Kualitas Layanan Universitas Almuslim di Masa yang akan datang

*Perlu peningkatan kualitas jurnal di program studi
Ke depannya harus bisa menata manajemen dengan lebih baik lagi. Tantangan pendidikan tinggi semakin berat ke depan; kita harus semakin tangguh dan kompak Tetap semangat melakukan perubahan yang lebih baik lagi sesuai dengan keterntuan yang telah dibuat dan disepakati. Terima kasih
Sudah sangat baik. Tingkatkan kerja sama antar semua komponen kampus.*

2. Temuan Monev

Dari hasil monev yang telah dilakukan terdapat beberapa temuan yaitu:

- a. Pada indikator tugas pokok dosen pada umumnya sudah bagus namun masih ada kekurangan yang harus diperbaiki seperti beban kenerja dosen, dan pengabdian
- b. Pada bagian sarana dan prasarana terdapat temuan ada beberapa kekuarangan yaitu berkaitan dengan ketersediaan fasilitas penunjang proses pembelajaran, ruang kerja dosen, laboratorium, perpustakaan, poliklinik, fasilitas publik dan ketersediaan bagi yang berkebutuhan khusus.

- c. Dalam hubungan dengan pimpinan sudah baik namun ada beberapa hal yang harus ditingkatkan lagi,
- d. Berkaitan dengan hak / gaji dosen sudah baik namun ada beberapa hal yang masih kurang,
- e. Berkaitan dengan kepedulian Universitas Almuslim sudah baik namun ada beberapa hal yang perlu diperbaiki yaitu perlindungan apabila mendapatkan tekanan psikologis di tempat kerja, mendapatkan bantuan apabila mendapat musibah yang menimpa diri dosen dan atau keluarga inti, mendapatkan penyelesaian yang baik jika mengalami konflik yang berkaitan dengan pekerjaan
- f. Berkaitan dengan kerjasama dapat dikatakan sudah baik, namun ada beberapa yang perlu diperbaiki
- g. Belum semua dosen mengisi *link google form* yang disharekan oleh TKMP

3. Rencana Tindak Lanjut

Berdasarkan hasil temuan monev yang telah dilakukan masih terdapat beberapa kurang-kekurang berkaitan dengan kepuasan dosen terhadap layanan manajemen, maka ada beberapa tindak lanjut yang dilakukan oleh program pascasarjana yaitu menyampaikan hasil temuan monev ke BPM yang untuk selanjutnya akan disampaikan kepada pimpinan untuk ditindaklanjuti.